



Bluetooth

fonctionne sur  
éclairage



fonctionne sur  
contrôle



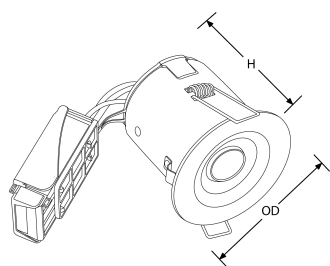
Description:

Kit encastré Isopro fixe IP65 GU10 5W - RT2012 & DTU 45.11

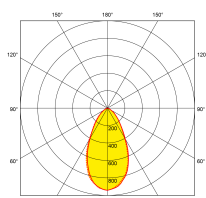
Kit encastré LED GU10 fixe 5W compatible RT2012 & avec les contraintes thermiques de la DTU 45.11. Produite et assemblée en usine pour plus de sécurité, la gamme Isopro est conçue pour assurer une parfaite étanchéité à l'air des plafonds dans tous les environnements et quelques soient les contraintes d'isolation. Recouvrable tout isolant elle est compatible avec les contraintes thermiques de la DTU 45.11 et peut être installée dans des combles perdus sous isolant soufflés pour garantir la pérennité du bâtiment. Grâce à son pot d'encastrement coupe-feu au diamètre standard, l'Isopro s'installe en lieu et place des encastrés classiques et se raccorde très simplement. L'Isopro est livré avec une lampe LED ICE spécialement élaborée pour les luminaires fermés afin d'assurer un maximum d'économies d'énergie.

Code	Puissance	lm	Couleur	Faisceau	Finition
EN-AL110SN/30	5	500	3000	60	Alu brossé
EN-AL110SN/40	5	520	4000	60	Alu brossé
EN-AL110W/30	5	500	3000	60	Blanc
EN-AL110W/40	5	520	4000	60	Blanc
EN-AL110WCP10/30	5	500	3000	60	Blanc


## Schéma



## Courbe polaire



## Couleur



Satin Nickel

White

## Caractéristiques & Avantages

- Compatible RT2012 – Assure l'étanchéité à l'air des plafonds
- Recouvrable de tous types d'isolants (rouleau / soufflé) - Compatible pare-vapeur
- Colletette quart de tour IP65 en fonte d'aluminium - accès facile à la lampe en face avant
- Equipé d'un connecteur 3 pôles à bornes rapides et repiquables
- Faible profondeur d'encastrement grâce à sa patte de norme souple
- Certifié coupe-feu à 30, 60 et 90 minutes
- Lampe LED ICE™ GU10 5W 60° spéciale luminaires fermés incluse
- Finition Blanc ou Alu Brossé
- Garantie 2 ans
- Compatible avec les contraintes thermiques de la DTU 45.11 – Recouvrable d'isolant soufflé, peut être installé dans les combles perdus pour garantir la pérennité du bâtiment

## Caractéristiques produit:

Technologie:	LED	Type de tension d'entrée:	220~240V AC
Facteur de puissance:	0.5	Fréquence:	50/60HZ
Diamètre d'encastrement Min. (mm):	75	Diamètre d'encastrement Max. (mm):	75
Réglage positionnel:	Fixe	Distribution lumineuse:	Direct
OD (mm):	90	H (mm):	100
Indice IP:	IP65	Protection coupe-feu:	Oui
Protection acoustique:	Oui	Composition:	Polycarbonate, Acier embouti
Composition de l'optique:	Verre	Culot:	GU10
SDCM:	6	Durée de vie à L70 (h) :	25000

## Certificat:



## Garantie:

---

Ce produit est garanti pendant 2 ans. Des garanties autres s'appliquent à certains produits comme indiqué dans la description ci-dessus. La garantie est valable à compter de la date de livraison et couvre tout défaut de conception, de matière ou de fabrication du produit, déclaré dans un délai d'1 mois la survenance du défaut. Elle ne s'applique pas en cas de mauvaise utilisation, installation ou manipulation du produit, si l'étiquette Q.C est détériorée ou en cas d'utilisation ou d'installation impropre à l'application prévue. Elle prévoit le remplacement du produit à titre gratuit, sous réserve de l'installation correcte de ce dernier et du retour ultérieur de l'unité défectueuse. Aurora n'accepte pas la responsabilité des coûts d'installation associés au remplacement de ce produit et se réserve le droit de modifier ses conditions de garantie ainsi que ses caractéristiques sans préavis.