














• **Attaches SE à crantage extérieur**

type	code article	dimensions long. x largeur mm	Ø de serrage maxi. (mm)	résistance à la traction daN		
110/26 SE-C	0186 0603 018	110 x 2,6	24	8	100	
125/47 SE-C	0186 0070 018	125 x 4,7	26	22	100	
160/47 SE-C	0186 0075 018	160 x 4,7	38	22	100	
185/47 SE-C	0186 0080 018	185 x 4,7	47	22	100	
300/47 SE-C	0186 0085 018	300 x 4,7	80	22	100	
370/47 SE-C	0186 0090 018	370 x 4,7	105	22	100	
210/76 SE-C	0186 0672 018	210 x 7,6	52	53	100	
300/76 SE-C	0186 0682 018	300 x 7,6	80	53	100	
370/76 SE-C	0186 0686 018	370 x 7,6	103	53	100	
175/90 SE-C	0186 0573 018	175 x 9	42	79	100	
260/90 SE-C	0186 0576 018	260 x 9	69	79	100	
360/90 SE-C	0186 0578 018	360 x 9	102	79	100	
550/90 SE-C	0186 0082 018	550 x 8,9	155	79	100	
780/90 SE-C	0186 0088 018	775 x 8,9	230	79	100	



Homologué SNCF selon la NFF 61-349

 livré en sachet muni d'un trou européen de suspension.