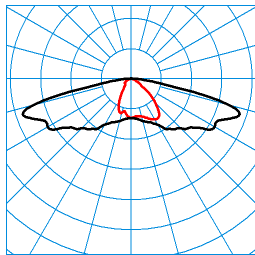


Caractéristiques du produit et caractéristiques techniques

Domaines d'application	Rues principales Rues riveraines Routes locales Routes collectrices Rues dans les usines Routes pour automobiles Emplacements de stockage Parkings Places Places de circulation	
Type de luminaire	Luminaire LED pour mât droit et montage sur crosse.	
Lampes	Système LED composé de 8 modules MLT LED, équipés chacun de 4 LED.	
Types de montage	Montage sur mât droit en extérieur	
Optique du luminaire	Système optique réalisé en technologie Multi Lens. Optique du luminaire composée d'un système de lentilles hautement efficace, résistant aux UV et aux températures extrêmes.	
Système LED	Valeur initiale CLO	Valeur finale CLO
Puissance raccordée	55 W	58 W
Power factor	0,95	
Charge connectée, réduite	29,0 W	
Température de couleur	4.000 K	4.000 K
Flux lumineux assigné	8.200 lm	8.200 lm
Efficacité lumineuse	149 lm/W	141 lm/W
Interchangeabilité de la source lumineuse	Yes - interchangeable	
Durée de vie	LCLO (25 °C) = 100.000 h	
Indice rendu couleurs	70	
Tolérance de couleur	5 SDCM	
le risque photobiologique	Groupe 2 - sans risque	
Couleur du luminaire	DB703 Anthracite	
Corps de luminaire	Corps de luminaire en aluminium moulé sous pression.	
Version électrique	Avec driver.	
DALI-2-Standard EN 62386	Oui	
Résistance aux ondes de choc (mode différentiel)	6 kV	
Résistance aux ondes de choc (mode commun)	10 kV	
Section de conducteur	1,50 mm ²	
Type de raccordement	Câble d'alimentation	
fréquence nominale	50/60 Hz	
tension nominale	220 - 240 V	
taux de distortion harmonique < %	10 %	
Indice de protection	IP66	
Classe électrique	II	
Résistance aux chocs (IK)	IK06	
Réaction au feu	650 °C	
température ambiante	25 °C	
Max. Luminaires un B10	6	
Max. Luminaires un B16	10	
Max. Luminaires un C10	10	
Max. Luminaires un C16	17	
Longueur net	1.128 mm	
Largeur net	152 mm	
Hauteur net	134 mm	

Poids









7,2 kg

courbes photométriques

 ViaCon A-110-LR-AB5L/8200-740 8G1S
 TX054630

 CO - C180
 C90 - C270

 DIN 5040: A30
 UTE: 1,00 G
 CEN Flux Code: 34 70 93 99 100 10 30 50 1

Accessoires commercialisés

Article	Description
 0803WB-R/100-42 26 7353000	Console murale décorative en fonte d'aluminium. Couleur anthracite, avec effet métallique, très résistant aux intempéries, (DB 703), (DB 703).
 MLT ZAS G4 p4 7851000	Protection latérale pour systèmes de lentilles MLT IQ. Accessoires destinés à un montage ultérieur dans des luminaires extérieurs de type technique ou décoratif, aux optiques à lentilles ABxL, AMxL, SB3L, RBxL.
 0803WB-R/100-42 E6 8079300	Console murale décorative en fonte d'aluminium. Couleur gris, très résistant aux intempéries, ..
 0803WB-R/100-42 E7 8079400	Console murale décorative en fonte d'aluminium. Couleur gris clair, très résistant aux intempéries, (DB 701), (DB 701).
 0803WB-R/100-42 J3 8079500	Console murale décorative en fonte d'aluminium. Couleur gris signalisation, très résistant aux intempéries, (RAL 7043), (RAL 7043).
 0803WB-R/100-42 23 8079600	Console murale décorative en fonte d'aluminium. Couleur gris clair, très résistant aux intempéries, (RAL 7035), (RAL 7035).
 0803WB-R/100-42 05 8081300	Console murale décorative en fonte d'aluminium. Couleur noir profond, très résistant aux intempéries, (RAL 9005), (RAL 9005).
 0803WB-R/100-42 03 8081400	Console murale décorative en fonte d'aluminium. Couleur aluminium blanc, très résistant aux intempéries, (RAL 9006), (RAL 9006).

Texte d'appels d'offres

Luminaire LED pour mât droit et montage sur crosse. Avec label intelligent permettant de consulter rapidement les informations sur les luminaires via code QR. Avec réduction de la puissance autonome via la phase de commande. La coupure d'une phase de commande permet de régler le flux lumineux du luminaire à 50 %. Luminaire pour crosse, tête de mât Ø 42 mm. Angle d'inclinaison pour montage sur crosse, réglable à -10 °, 0 °. La fixation du candélabre s'effectue à l'aide de deux vis de fixation en acier inoxydable, selon la norme EN 60598-2-3. Passer Mast auf Anfrage. Système optique réalisé en technologie Multi Lens. Optique du luminaire composée d'un système de lentilles hautement efficace, résistant aux UV et aux températures extrêmes. Avec répartition asymétrique extensive d'intensité lumineuse. D'autres faisceaux sont disponibles pour une adaptation flexible à des tâches d'éclairage personnalisées client. Système LED composé de 8 modules MLT LED, équipés chacun de 4 LED. Flux lumineux du luminaire 8200 lm, puissance raccordée 55,00 W, rendement lumineux du luminaire 149 lm/W. Teinte de lumière blanc neutre, température de couleur (CCT) 4000 K, indice général de rendu des couleurs (IRC) $R_a > 70$. Tolérance de localisation chromatique (initialement MacAdam) ≤ 5 SDCM. Autres couleurs de lumière LED disponibles sur demande. Durée de vie assignée moyenne $L_{CL0} (t_q 25^\circ C) = 100.000$ h. La source lumineuse est remplaçable conformément aux exigences d'écoconception (Règlement (UE) 2019/2020). Corps de luminaire en aluminium moulé sous pression. Couleur anthracite, analogue à DB 703. Revêtement convenant à un climat maritime, sur demande. Dimensions (L x l): 1128 mm x 152 mm, hauteur du luminaire 134 mm. Classe électrique (EN 61140) : II, indice de protection (norme EN 60529) : IP66, degré de résistance aux chocs selon la norme CEI 62262 : IK06. Mât disponible sur demande. Surface exposée au vent $F_w 0,100$ m². Poids: 7,2 kg. Avec câble d'alimentation raccordé de 8 000 mm. Avec driver. Appareillage conf. au standard DALI 2 (EN 62386). L'appareillage est remplaçable conformément aux exigences d'écoconception (Règlement (UE) 2019/2020). Résistance aux ondes de choc 6 kV. Driver paramétrable avec maintien du flux lumineux (CLO). Puissance raccordée à la fin de la durée de vie: 58,00 W. Le produit répond aux exigences essentielles des directives européennes applicables et de la loi sur la sécurité des produits et porte le marquage CE. Le luminaire est en outre certifié ENEC par un organisme de contrôle indépendant.

Remarque concernant la conception :

Le luminaire satisfait aux exigences de la norme EN 60598, il a été conçu pour des actions du vent selon la norme EN 1991 (Eurocode), la valeur de base maximale de la vitesse de référence du vent étant de 30 m/s (correspondant à la zone de vent 4 en Allemagne) dans la catégorie de terrain I. Il sera tenu compte d'une charge de neige (maximale de 1 kN/m²) et d'un givrage (maximal de 2 cm) pour une hauteur utile conforme aux instructions de montage. Il ne sera pas tenu compte de sites exposés (ponts, montage sur des bâtiments ou directement près de voies ferrées). Il ne sera pas tenu compte des charges d'impact. Instructions de démontage (PDF) du produit disponibles sur : <https://www.trilux.com/EcoDesign>

EPREL - Registre européen de l'étiquetage énergétique des produits

Classe d'efficacité énergétique

Référence du modèle

D

86005058-00
