




eMO Life

DESCRIPTIF

VISUEL	RÉFÉRENCE	TYPE D'APPAREIL	PRODUITS COMPATIBLES	COMPOSITION	DESCRIPTION	PRIX € HT	ECO-PART € HT
 <p>eMO Life + Gateway 16</p>	7659084	Thermostat/ Sonde d'ambiance connectée	Tout appareil disposant d'un contact ON/OFF Tout appareil disposant d'un contact OpenTherm	<ul style="list-style-type: none"> - Thermostat eMO Life - Support mural - Passerelle de communication (Gateway 16) - Vis et chevilles de fixation - Transformateur 24 V - Manuels d'installation et de prise en main rapide 	<ul style="list-style-type: none"> - Appareil d'ambiance avec écran rétroéclairé couleur avec menu déroulant et texte clair - Gestion à distance du chauffage par le biais de l'application gratuite eMO Life - Choix du mode de fonctionnement : Automatique (3 programmes différents), Manuel, Hors Gel, Vacances... - Aide à la programmation rapide et simplifiée - Alertes de dysfonctionnement (sur chaudière OpenTherm uniquement) 		
 <p>eMO Life</p>	7691376	Sonde d'ambiance connectée	SOLUCEA HTE SEMPRA NOVA SEMPRA NOVA HTE ERIA-N DUO	<ul style="list-style-type: none"> - Thermostat eMO Life - Support mural - Vis et chevilles de fixation - Manuel d'installation et de prise en main rapide 	<ul style="list-style-type: none"> - Appareil d'ambiance avec écran rétroéclairé couleur avec menu déroulant et texte clair - Gestion à distance du chauffage par le biais de l'application gratuite eMO Life - Gestion du mode froid (pompe à chaleur) - Choix du mode de fonctionnement : Automatique, Manuel, Hors Gel, Vacances... - Aide à la programmation rapide et simplifiée - Alertes de dysfonctionnement avec codes défaut et historique de panne - Suivi des consommations d'énergie 		
 <p>eMO Life + Gateway 17</p>	7691380	Sonde d'ambiance connectée	LUNA PLATINUM + HTE ODIA HTE BORA EVO HTE BORA NOVA HTE	<ul style="list-style-type: none"> - Thermostat eMO Life - Support mural - Passerelle de communication (Gateway 17) - Vis et chevilles de fixation - Transformateur 24 V - Manuels d'installation et de prise en main rapide 	<ul style="list-style-type: none"> - Appareil d'ambiance avec écran rétroéclairé couleur avec menu déroulant et texte clair - Gestion à distance du chauffage par le biais de l'application gratuite eMO Life - Choix du mode de fonctionnement : Automatique (3 programmes différents), Manuel, Hors Gel, Vacances... - Aide à la programmation rapide et simplifiée - Alertes de dysfonctionnement avec codes défaut et historique de panne - Suivi des consommations d'énergie 		

1. TÉLÉCHARGEZ GRATUITEMENT l'application eMO Life :



3. APPAREZ PUIS PILOTEZ le thermostat eMO Life depuis votre mobile ou votre tablette

LE CONFORT CONNECTÉ !

2. CONNEXION DE EMOLIFE AU WI-FI pour activer la gestion à distance

WiFi

4. RÉCEPTION DES DONNÉES PAR LE THERMOSTAT EMO LIFE et connexion à la chaudière



5. RÉCEPTION DES DONNÉES PAR LA CHAUDIÈRE et lancement des programmes dans toute la maison



SERVEUR CHAPPÉE

HÉBERGEMENT DES DONNÉES ISSUES DE VOTRE COMPTE EMO LIFE
Les données restent la propriété des clients utilisateurs et ne sont utilisées qu'à des fins d'optimisation de fonctionnement.