


Cosses et raccords ■

■ **Bornes de dérivation en forme de C**



Caractéristiques :

- Matière : cuivre électrolytique
- Surface étamée par électrolyse

Référence n°	Section conducteur principal		Dérivation		Dimensions mm		100 pcs ~ kg	pcs
	rm / re		rm / re		b	l		
CK16*	16 / 25		16 / 25		16	15	0,990	100
CK25ENF*	25 / 35		25 / 35		25	23	1,750	100
CK35ENF*	35 / 50		35 / 50		26	20	3,450	100
CK50ENF*	50 / —		50 / —		26	20	4,900	100
CK70	70 / —		70 / —		34	28	9,700	10
CK95	95 / —		95 / —		41	30	12,000	10
CK120ENF	120 / —		120 / —		45	30	33,000	10



▶ re : conducteur à âme massive - rm : conducteur à âme câblée.

* Références livrables en boîtes plastique pour présentoir, conditionnement réduit : voir page 75.

↻ Outillage : voir page 39.

■ **Cosses à serrage par bride et étrier réversible pour conducteur cuivre**

Caractéristiques :

- Matière : cosse et étrier en laiton matricé à chaud
bride et vis en acier nickelé (A) ou en bronze (B)
- Surface : brute

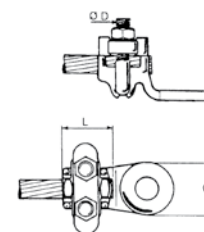


↪ **Cosses droites à plage ronde**

* pour tous nos articles : code article = référence commerciale sans ponctuation (_ - , . /)
 ↪ exemple : L 0,75 - 3 MS = L0753MS

Référence n°		Section mm ² mini - maxi	Plage		Dimensions mm l	Étrier Nb x Ø D	pcs
Étrier acier	Étrier bronze		Ø	Bornage			
CD10-70A8*	CD10-70B8	10 - 70	23	8	23	1 x 5	25
CD10-70A10*	CD10-70B10	10 - 70	23	10	23	1 x 5	25
CD10-70A12	CD10-70B12	10 - 70	23	12	23	1 x 5	25
CD25-120A12	CD25-120B12	25 - 120	32	12	30	1 x 8	10
CD35-150A12	CD35-150B12	35 - 150	35	12	30	1 x 8	10

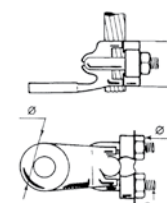

* Références livrables en boîtes plastique pour présentoir, conditionnement réduit : voir page 75.



↪ **Cosses en "T"**

* pour tous nos articles : code article = référence commerciale sans ponctuation (_ - , . /)
 ↪ exemple : L 0,75 - 3 MS = L0753MS

Référence n°		Section mm ² mini - maxi	Plage		Dimensions mm l	Étrier Nb x Ø D	pcs
Étrier acier	Étrier bronze		Ø	Bornage			
CT10-70A8	CT10-70B8	10 - 70	24	8	23	1 x 5	25
CT10-70A10	CT10-70B10	25 - 120	24	12	28	1 x 8	10



↪ **Cosses équerre**

* pour tous nos articles : code article = référence commerciale sans ponctuation (_ - , . /)
 ↪ exemple : L 0,75 - 3 MS = L0753MS

Référence n°		Section mm ² mini - maxi	Plage		Dimensions mm l	Étrier Nb x Ø D	pcs
Étrier acier	Étrier bronze		Ø	Bornage			
CE10-70A8	CE10-70B8	10 - 70	24	8	23	1 x 5	25
CE10-70A10	CE10-70B10	25 - 120	30	12	28	1 x 8	10

