

Fiche produit

Caractéristiques

NSYMP166

Spacial SF/SM- châssis plein - acier galvanisé

- pour armoire H=1600xL=600mm



Principales

Gamme	Spacial
Catégorie d'accessoire / de pièce détachée	Accessoires de montage
Type de produit ou équipement	Platine de montage
Fonction de l'appareil	Polyvalent
Pour dimensions d'enveloppe	1600 mml : 600 mm
Type de châssis plein	Pleine
Compatibilité de gamme	Spacial Spacial SF Spacial Spacial SM Spacial Spacial SFX Spacial Spacial SMX
Composition de l'appareil	1 Châssis plein 2 Pieds coulissants
Quantité du lot	Lot de 1
Matière	Acier galvanisé




Complémentaires

Mode de fixation	Par supports de fixation
Charge permanente admissible	500 Kg position intermédiaire 600 kg Arrière de l'enveloppe
Hauteur	1450 Mm entraxe de fixation: 1600 Mm nominal: 1497 mm réel:
Largeur	600 Mm nominal: 450 Mm entraxe de fixation: 496 mm réel:
Profondeur	27 mm

Emballage

Poids de l'emballage (Kg)	17,800 kg
Hauteur de l'emballage 1	1510,000 mm
Largeur de l'emballage 1	510,000 mm
Longueur de l'emballage 1	40,000 mm

Durabilité de l'offre

Statut environnemental de l'offre	Produit Green Premium
Régulation REACH	 Déclaration REACH
Sans SVHC REACH	Oui
Directive RoHS UE	Conformité pro-active (Produit en dehors du scope légal RoHS UE)  Déclaration RoHS UE
Sans métaux lourds toxiques	Oui
Sans mercure	Oui
Information sur les exemptions RoHS	 Oui

Régulation RoHS Chine

[Déclaration RoHS Pour La Chine](#)

Profil environnemental

[Profil Environnemental Du Produit](#)

Garantie contractuelle

Garantie

18 mois
