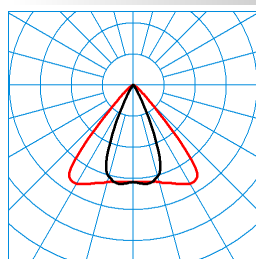




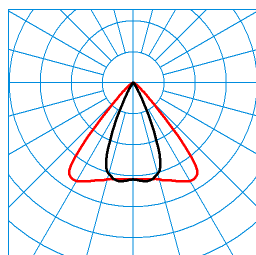
Caractéristiques du produit et caractéristiques techniques

Type de luminaire	Platine-appareillage pour système de ligne continue E-Line 7651 Fix à projecteur, orientable à 355 ° et inclinable à 110 ° (90 ° vers le haut/20 ° vers le bas).
Types de montage	Montage en saillie Suspendre
Optique du luminaire	Réflecteur de forme rectangulaire, aux bords fluides et à anti-éblouissement élevé, intégré à la tête de projecteur.
Puissance raccordée	36 W
Power factor	0,95
Température de couleur	3.000 K
Flux lumineux assigné	5.000 lm
Efficacité lumineuse	138 lm/W
Interchangeabilité de la source lumineuse	No - Electrical safety
Indice rendu couleurs	80
Tolérance de couleur	3 SDCM
le risque photobiologique	Groupe 0 - sans risque
Couleur du luminaire	RAL9006 Aluminium blanc
Corps de luminaire	Platine-appareillage en tôle d'acier. Projecteur orientable en aluminium moulé sous pression, laquage par poudre, structuré.
Version électrique	Avec appareillage, commutable.
fréquence nominale	50/60 Hz
tension nominale	220 - 240 V
taux de distortion harmonique < %	14 %
Indice de protection	IP20
Indice de protection par le dessous	IP20
Classe électrique	I
Résistance aux chocs (IK)	IK02
température ambiante	-20 - 25 °C
Max. Luminaires un B10	16
Max. Luminaires un B16	25
Max. Luminaires un C10	26
Max. Luminaires un C16	43
Longueur net	368 mm
Largeur net	91 mm
Hauteur net	154 mm
Poids	1,4 kg

courbes photométriques


E-Line Fi Grado 50-830 J21 L37 03 (150)
TX372279 ■ C0 - C180 ■ C90 - C270













UGR I = 28,0
 UGR q = 12,0
 DIN 5040: A70
 UTE: 0,93 A
 CEN Flux Code: 92 99 100 100 93









E-Line Fi Grado 50-830 J21 L37 03 (225)
TX372278 ■ C0 - C180 ■ C90 - C270

UGR I = 28,0
 UGR q = 12,0
 DIN 5040: A70
 UTE: 0,93 A
 CEN Flux Code: 92 99 100 100 93

Accessoires commercialisés

Article	Description
 07650 L75 7LV E 75 01 7272400	Profil-support pour luminaires individuels d'une ligne continue E-Line 7651 Fix ou pour terminaisons d'une ligne continue.
 07650 L150 7LV E 150 01 7272500	Profil-support pour luminaires individuels d'une ligne continue E-Line 7651 Fix ou pour terminaisons d'une ligne continue.
 07650 L300 7LV 150 01 7272600	Profil-support pour applications en ligne continue E-Line 7651 Fix.
 07650 L450 7LV 150 01 7272700	Profil-support pour applications en ligne continue E-Line 7651 Fix.
 07650 L225 7LV E 225 01 7273600	Profil-support pour luminaires individuels d'une ligne continue E-Line 7651 Fix ou pour terminaisons d'une ligne continue.
 07650 L450 7LV 225 01 7273900	Profil-support pour applications en ligne continue E-Line 7651 Fix.
 07650 L150 7+7LV E 150 01 7274200	Profil-support pour luminaires individuels d'une ligne continue E-Line 7651 Fix ou pour terminaisons d'une ligne continue.
 07650 L300 7+7LV 150 01 7274300	Profil-support pour applications en ligne continue E-Line 7651 Fix.
 07650 L450 7+7LV 150 01 7274400	Profil-support pour applications en ligne continue E-Line 7651 Fix.
 07650 L225 7+7LV E 225 01 7275100	Profil-support pour luminaires individuels d'une ligne continue E-Line 7651 Fix ou pour terminaisons d'une ligne continue.
 07650 L450 7+7LV 225 01 7275200	Profil-support pour applications en ligne continue E-Line 7651 Fix.
 07650 L75 7LV E 37 01 7275700	Profil-support pour luminaires individuels d'une ligne continue E-Line 7651 Fix ou pour terminaisons d'une ligne continue.

	07650 L150 7LV E 37 01 7275800	Profil-support pour luminaires individuels d'une ligne continue E-Line 7651 Fix ou pour terminaisons d'une ligne continue.
	07650 L225 7LV E 37 01 7275900	Profil-support pour luminaires individuels d'une ligne continue E-Line 7651 Fix ou pour terminaisons d'une ligne continue.
	07650 L300 7LV 37 01 7276000	Profil-support pour applications en ligne continue E-Line 7651 Fix.
	07650 L450 7LV 37 01 7276100	Profil-support pour applications en ligne continue E-Line 7651 Fix.
	07750 /07650 VD p16 7279400	Béquille de blocage permettant une ouverture et un montage confortables. En matière plastique.
	07650 L37 7LV E 37 03 7688700	Profil-support pour luminaires individuels d'une ligne continue E-Line 7651 Fix ou pour terminaisons d'une ligne continue. Longueur du profil-support: 368,8 mm. Surface au revêtement gris argent.

Texte d'appels d'offres

Platine-appareillage pour système de ligne continue E-Line 7651 Fix à projecteur, orientable à 355 ° et inclinable à 110 ° (90 ° vers le haut/20 ° vers le bas). À combiner avec les profils-supports E-Line Fix 0765... convenant à IP20 avec une distance de 375 mm entre les fiches de sectionnement. Fixation au profil-support par fermetures encliquetables en acier inoxydable à actionner sans outil. Le montage dans les règles de la platine-appareillage et du profil-support est confirmé par un enclenchement audible. Après le montage, les éléments de montage transparents en PC stabilisé aux UV pourront être retirés en garantissant une protection antivol et anti-démontage. Réflecteur de forme rectangulaire, aux bords fluides et à anti-éblouissement élevé, intégré à la tête de projecteur. Faisceau wide flood. Flux lumineux du luminaire 5000 lm, puissance raccordée 36,00 W, rendement lumineux du luminaire 138 lm/W. Teinte de lumière blanc chaud, température de couleur (CCT) 3000 K, indice général de rendu des couleurs (IRC) $R_a > 80$. Tolérance de localisation chromatique (initialement MacAdam) ≤ 3 SDCM. Platine-appareillage en tôle d'acier. Projecteur orientable en aluminium moulé sous pression, laquage par poudre, structuré. Couleur gris argent (RAL 9006). Poids: 1,4 kg. Raccordement électrique automatique via des contacts enfichables avec sélection des phases. La sélection des phases s'effectue sans outil. Avec appareillage, commutable. Le produit répond aux exigences essentielles des directives européennes applicables et de la loi sur la sécurité des produits et porte le marquage CE. Le luminaire est en outre certifié ENEC par un organisme de contrôle indépendant.

Instructions de démontage (PDF) du produit disponibles sur : <https://www.trilux.com/EcoDesign>

EPREL - Registre européen de l'étiquetage énergétique des produits

Classe d'efficacité énergétique	Référence du modèle
D	L2C5-30801211F1900