


Connecteur de branchement et d'éclairage public à perforation d'isolant



Connecteur d'éclairage public

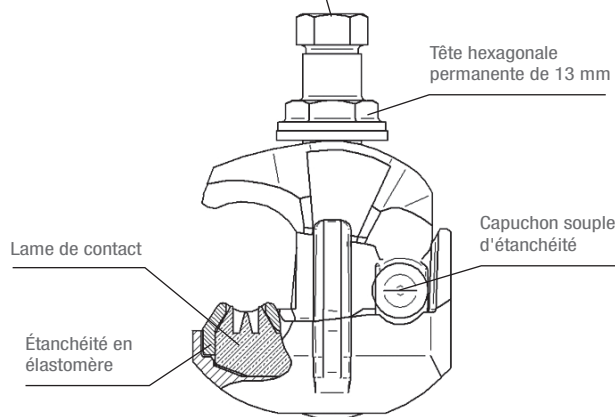


Connecteur de branchement

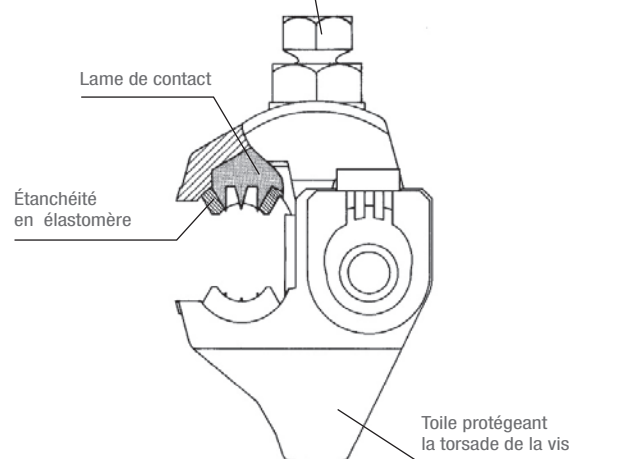
utilisation

Ces connecteurs s'utilisent pour raccorder les conducteurs isolés d'éclairage public et les conducteurs de branchement au réseau aérien basse tension en conducteurs isolés torsadés.

Tête hexagonale à tête fusible de 10 mm



Tête hexagonale à tête fusible de 13 mm



description

- La perforation d'isolant sur le conducteur principal et sur le conducteur dérivé se fait simultanément grâce au serrage unique.
- La tenue diélectrique dans l'eau est supérieure à 6 kV.
- La vis de serrage est hors tension électrique.
- L'efficacité du serrage est assurée par une vis à tête fusible.

extrait de mise en œuvre

- Introduire le conducteur isolé de branchement dans le connecteur de telle sorte que son extrémité vienne se coincer dans le capuchon souple d'étanchéité.
- Utiliser une clé de 10 mm (pour le K326) ou une clé de 13 mm (pour les autres codes) et serrer le connecteur sur le conducteur isolé de la torsade jusqu'à rupture de la tête fusible.
- La tête de vis permanente de 13 mm (pour le K326) ou de 17 mm (pour les autres codes) est uniquement prévue pour un démontage éventuel, ne pas s'en servir pour resserrer la vis après la rupture de la tête fusible.
- La mise en œuvre peut se faire sous tension mais sans charge sur le conducteur dérivé.

références

| Code | Désignation | Nomenclature Enedis | Capacités Enedis | | Capacités réelles | | Unité de vente |
|--------------------------------------|-------------------------|---------------------|------------------|----------------------|-------------------|--------------------|----------------|
| | | | Princip. | Dérivé | Princip | Dérivé | |
| CONNECTEUR D'ÉCLAIRAGE PUBLIC | | | | | | | |
| K326 | CONNECTEUR CES/CT 70 G2 | 67 37 630 | 16 - 70 | 1,5 - 6 | 10 - 70 | 1,5 - 6 | 12 |
| CONNECTEURS DE BRANCHEMENT | | | | | | | |
| K322 | CONNECTEUR CBS/CT 25 | 67 37 631 | 16 - 25 | 16 - 25 16M - 35M | 16 - 25 | 6 - 25 6M - 35M | 12 |
| K323 | CONNECTEUR CBS/CT 70 | 67 37 640 | 35 - 70 | 16 - 25 16M - 35M | 16 - 70 | 6 - 25 6M - 35M | 12 |
| K324 | CONNECTEUR CBS/CT 150 | 67 37 650 | 54 - 150 | 16 - 25 16M - 35M | 16 - 150 | 6 - 25 6M - 35M | 12 |

M : la lettre M signifie que l'âme du conducteur est massive.

variante : connecteur de branchement à 2 dérivés



Ce connecteur s'utilise pour réaliser la dérivation de 2 conducteurs isolés sur un réseau aérien BT en conducteurs isolés.

Alors que la connexion du conducteur principal est à perforation d'isolant, celle du dérivé est : soit à perforation d'isolant (version K 390), soit à dénudage (version K 391).

La section du conducteur principal à isoler en aluminium ou en cuivre peut être comprise entre 35² et 150².

- La tenue diélectrique dans l'eau est supérieure à 6 kV.
- Les vis de serrage sont hors tension électrique.
- L'efficacité du serrage est assurée par des vis à tête fusible.
- La version K 390 à perforation d'isolant sur les dérivés peut admettre des conducteurs isolés en cuivre ou en aluminium à âmes câblées ou massives de sections comprises entre 6² et 35².
- La version K 391 à dénudage sur les dérivés peut admettre des conducteurs isolés en cuivre ou en aluminium à âmes câblées ou massives de sections comprises entre 6² et 35².

| Code | Désignation | Principal isolé | Dérivé isolé 2 fois | Unité de vente |
|------|------------------------------------|-----------------|---|----------------|
| K390 | CONNECTEUR CB 2p/CT 150 À PERFO | 35 - 150 | Cu 6 - 25 circul. ou sect. Alu 16M - 35M circul. | 10 |
| K391 | CONNECTEUR CB 2d/CT 150 À DÉNUDAGE | 35 - 150 | Cu 6 - 25 circul. ou sect. Alu 16M - 35M circul. | 10 |