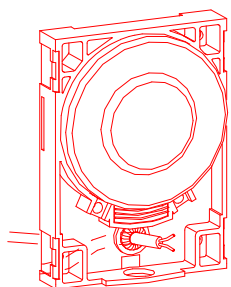


INSTALLATION DU BOITIER DE TELEREPORT

Designation	Reference	Code article	N° nomenclature
Boitier telereport ivoire	BTR2 ivoire	33163	44.49.007
Boitier telereport gris	BTR2 gris	33162	44.49.008

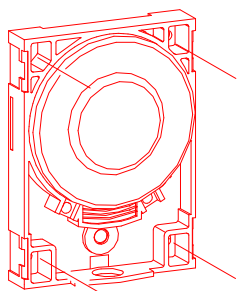
Les boitiers de telereport sont conformes a la specification EDF HN 44-S-27



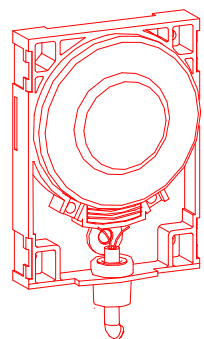
Dans l'hypothese ou le cable se presente par la face arriere du boitier :

- Ouvrir le predefoncable.
- Mettre en place le passe-fil.
- Y glisser le cable

-Fixation murale:
Directement a l'aide des 2 vis 4.2x19 et des 2 chevilles ou par le biais des 4 vis M4x8 sur 1 platine support (en option Ref:PL-BTR)

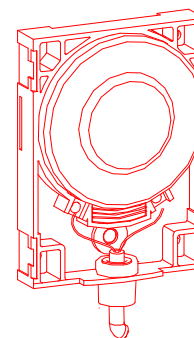


-Fixation sur poteau:
Par le fond du boitier ou Avec la platine (en option Ref:PL-BTR)



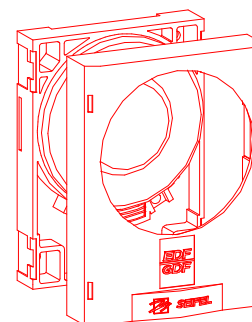
Dans l'hypothese ou le cable se presente par la face inferieure du boitier :

- Installer le passe-fil dans l'orifice prevu a cet effet
- y glisser le cable

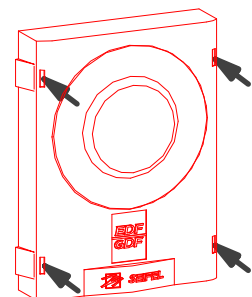


- Denuder l'extremite des fils.
- Les brancher aux bornes.

ATTENTION : Le capot qu'il vous reste a installer est indemontable , verifiez donc maintenant le bon fonctionnement de votre montage.



- Clipser le capot sur le socle sans oublier d'ouvrir le predefoncable en face inferieure si necessaire.



Demontage exceptionnel du boitier:

- Engager un tournevis dans les encoches prevues a cet effet.
- Faire levier afin de degager le capot . Apres cette operation, le capot est detruit.
- Retirer le capot.
- Clipser un capot neuf.



Siege social:

ZAC de Maison Neuve 8,rue Claude Chapel - BP 82 - 35406 SAINT MALO CEDEX

Tel : 02.99.21.51.70 / Fax 02.99.81.95.13 / www.seifel.fr

Service commercial. Tel : 02.99.21.51.81

Notice : 746046 E
30-JUL-02

