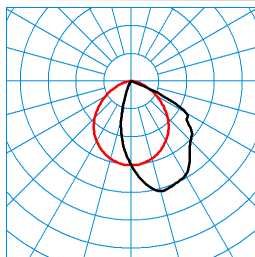




### Caractéristiques du produit et caractéristiques techniques

<b>Domaines d'application</b>	Bureaux Espaces de vente Salles de séjour Salles d'exposition
<b>Type de luminaire</b>	Plafonnier pour des applications individuelles et en ligne continue.
<b>Types de montage</b>	Montage en saillie
<b>Optique du luminaire</b>	Avec optique asymétrique.
<b>Puissance raccordée</b>	26 W
<b>Power factor</b>	0,95
<b>Température de couleur</b>	4.000 K
<b>Flux lumineux assigné</b>	3.300 lm
<b>Efficacité lumineuse</b>	126 lm/W
<b>Interchangeabilité de la source lumineuse</b>	Yes - interchangeable
<b>Durée de vie</b>	L70 (25 °C) = 50.000 h L80 (25 °C) = 35.000 h
<b>Indice rendu couleurs</b>	80
<b>Tolérance de couleur</b>	3 SDCM
<b>le risque photobiologique</b>	Groupe 0 - sans risque
<b>Couleur du luminaire</b>	RAL9016 Blanc signalisation
<b>Corps de luminaire</b>	Corps de luminaire en tôle d'acier.
<b>Version électrique</b>	Avec driver, dimmable (DALI).
<b>DALI-2-Standard EN 62386</b>	Oui
<b>Type de raccordement</b>	Borne à fiche
<b>Compatible TouchDim</b>	Oui
<b>Plage de gradation</b>	1 - 100 %
<b>Monitoring Ready</b>	Sur demande
<b>fréquence nominale</b>	0/50/60 Hz
<b>tension nominale</b>	220 - 240 V
<b>Indice de protection</b>	IP20
<b>Indice de protection par le dessous</b>	IP20
<b>Classe électrique</b>	I
<b>Longueur net</b>	1.246 mm
<b>Largeur net</b>	197 mm
<b>Hauteur net</b>	75 mm
<b>Poids</b>	4,2 kg

**courbes photométriques**

**Atirion D-L RAV 1200 3300-840 ETDD  
TX245575**
■ C0 - C180  
■ C90 - C270

DIN 5040: A40  
UTE: 1,00 D  
CEN Flux Code: 54 86 99 100 100 0 0 0 0

**Accessoires commercialisés**

Article	Désignation
 <b>3700/5LV/36</b> 1145200	Filerie traversante pour luminaires à optique
 <b>ZKS PC nouveau</b> 5226800	Emboutis frontaux en PC pour plafonnier Atirion D-L... (1 paire).
<b>Atirion console murale RAV 1200</b> 7741600	Cadre mural en saillie pour : Atirion LED RAV 1200....

**Texte d'appels d'offres**

Plafonnier pour des applications individuelles et en ligne continue. Plafonnier pour montage au plafond dans des espaces intérieurs. Avec optique asymétrique. Avec répartition asymétrique des intensités lumineuses. Fixation de l'optique et mise à la terre automatique grâce aux fermetures à contact frotteur. Optique rabattable et décrochable des deux côtés sans outil. Flux lumineux du luminaire 3300 lm, puissance raccordée 26,00 W, rendement lumineux du luminaire 126 lm/W. Teinte de lumière blanc neutre, température de couleur (CCT) 4000 K, indice général de rendu des couleurs (IRC)  $R_a > 80$ . Durée de vie assignée moyenne  $L80(t_a 25^\circ C) = 35.000$  h, Durée de vie assignée moyenne  $L70(t_a 25^\circ C) = 50.000$  h. La source lumineuse est remplaçable conformément aux exigences d'écoconception (Règlement (UE) 2019/2020). Corps de luminaire en tôle d'acier. Surface au revêtement blanc (RAL 9016). Profil design, plat, coudé de 55° de manière marquée côté pièce. Dimensions (L x l): 1246 mm x 197 mm, hauteur du luminaire 75 mm. Veuillez commander séparément les embouts frontaux pour les luminaires individuels ou les extrémités de lignes continues. Corps de luminaire à baguettes d'accouplement intégrées pour lignes continues à alignement précis avec optiques continues. Température ambiante admissible ( $t_a$ ):  $-20^\circ C - +$ . Classe électrique (EN 61140) : I, indice de protection (norme EN 60529) : IP20, degré de résistance aux chocs selon la norme CEI 62262 : , température d'essai au fil incandescent selon la norme CEI 60695-2-11 : . Poids: 4,2 kg. Avec driver, dimmable (DALI). Appareillage conf. au standard DALI 2 (EN 62386). Possibilité de commutation et de gradation du luminaire au moyen de la fonction bouton-poussoir via les bornes de commande DALI (TouchDim). Le luminaire convient à un fonctionnement sur un réseau à tension continue 230 V. L'appareillage est remplaçable conformément aux exigences d'écoconception (Règlement (UE) 2019/2020). Sur demande, le luminaire peut être doté de la fonctionnalité Monitoring Ready (MOR). Le produit répond aux exigences essentielles des directives européennes applicables et de la loi sur la sécurité des produits et porte le marquage CE.

Instructions de démontage (PDF) du produit disponibles sur : <https://www.trilux.com/EcoDesign>
**EPREL - Registre européen de l'étiquetage énergétique des produits**

Classe d'efficacité énergétique	Référence du modèle
C	929002124506