


## WRAPPING

### ENROULEUR


Code	Désignation	Cap. Ø mm	Long. mm	Poids g
385001	<b>S456</b> enrouleur	0.4/0.6	150	15
385002	<b>S89</b> enrouleur	0.8/0.9	155	26



385001

### DEROULEUR


Code	Désignation	Cap. Ø mm	Long. mm	Poids g
385003	<b>SG48</b> dérouleur – spirale gauche	0.4/0.8	135	10
385004	<b>PDS56</b> dérouleur – protégé double sens	0.5/0.6	140	12
385005	<b>TDS5678</b> dérouleur - télescopique	0.5/0.8	135	26



385003

### ENROULEUR-DEROULEUR

Code	Désignation	Cap. Ø mm	Long. mm	Poids g
385006	<b>CS56</b> enrouleur-dérouleur télescopique	0.5/0.6	160	18



385006

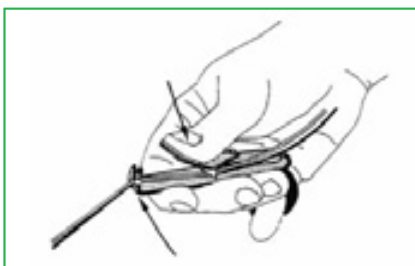
## PINCE COLIBRI

Pince coupante-dénudante automatique. Dénudage et coupe simultanée, à longueur fixe.

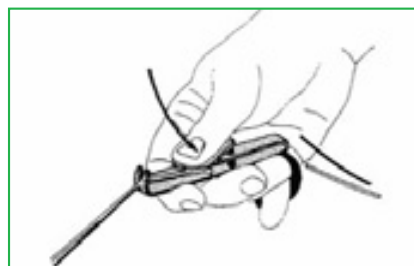
Code	Désignation	Long. mm	Poids g
385008	<b>COLIBRI</b> pince coupante-dénudante	100	58



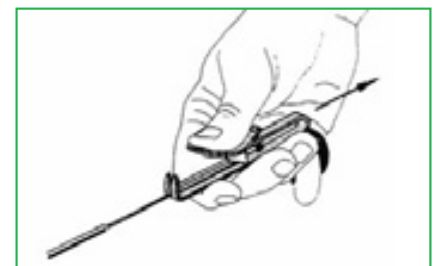
385008



Mise en place de l'outil sur les fils. Serrer légèrement le couteau jusqu'au pincement des fils. S'assurer que les fils sont bien engagés au fond de l'encoche de dénudage.



Couper les fils en appuyant sur le levier.



Dénuder les fils en exerçant une traction au moyen de l'anneau.

