


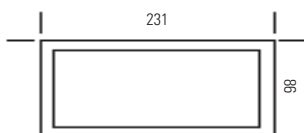
Innovation IP66 : Les entrées de câbles sont en thermoplastique élastomère spécifique. Les entrées latérales disposent de 2 membranes au design innovant :

- La membrane extérieure protège de la pression des projections d'eau
- La membrane interne, plus élastique, empêche toute infiltration d'eau en épousant parfaitement le contour du câble.

Applications :
Industries, ateliers, agro-alimentaire



Dimensions (mm)



Planète 2-400 ES ADR CGLine+ Bloc anti-panique étanche

Installation simple et rapide sans presse-étoupe
Look identique au bloc d'évacuation

Les points forts

- LEDs invisibles, éclairage homogène sur toute la surface du luminaire
- Eclairage non agressif grâce à la surface diffusante équipée de micro-lentilles
- 400 lumens dans un boîtier très compact (231 x 86 x 34mm)
- Utilisation possible en mode ADRESSABLE, protocoles ADR et CGLine+
- Lignes épurées (boîtier slim 34mm) pour une parfaite intégration
- Look similaire aux blocs d'évacuation
- 5 entrées de câbles en thermoplastique élastomère (voir innovations IP66)
- Niveau à bulle intégré pour une installation simple et rapide
- Possibilité de câblage traversant
- Trous oblongs pour reprise des perçages existants et remplacement aisé des anciennes gammes
- Embrochage et débrochage étudiés pour une maintenance et un remplacement simplifiés
- Eco-conçu pour une empreinte environnementale réduite, certifié NF environnement
- Batterie Lithium, consommation réduite
- Longue durée de vie 10 ans : garantie 4 ans + 6 ans pour les batteries
- Gamme complète d'accessoires (cadre d'encastrement, grille de protection)






Caractéristiques techniques

Flux lumineux	400 lm
Matériau du boîtier	Polycarbonate
Couleur du boîtier	Blanc (RAL9003)
Poids	0.4 kg
Type de montage	Montage plafond
Bornes	Bornes sans vis pour fils souples ou rigides Sections de 0.5 à 2.5 mm ²
Tension de raccordement	220 - 240 V AC, 50/60 Hz
Consommation	0.6 W
Plage de température ambiante	+5 °C à +35 °C
Source lumineuse	Strip LED

Codes commandes

Produit	Référence	Lampes de veille et de secours	Autonomie	Flux (lm)	Batterie	Consommation (W)
Planète 2-400 ES ADR CGLine+	LUM17247	Strip LED	1h	400	3.2 V / 3 Ah	0.6

Accessoires

	Produit	Référence
	Télécommande TLU 2	LUM10312
	Télécommande TL CGLine+	LUM10319
	Cadre d'encastrement	LUM10638
	Grille de protection	LUM10418
	Pack batterie, longue durée de vie LifePo 3.2V / 3Ah	FT-BATLL3