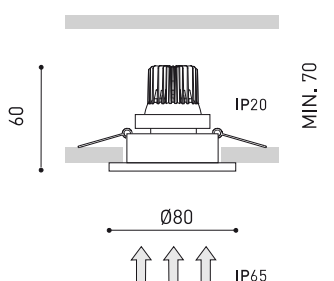




DIMENSIONS



Nom	BATH ROUND MATT 7.5W DIM PH.CUT 3000K W
Référence	A1551221W
Coleur	Blanc Mat
RAL	9016
Catégorie	CEILING RECESSED

Type	LED
Flux lumineux brut	1000 lm
Température de couleur	3000 K
Stabilité chromatique	MacAdam Step 2
Indice de reproduction chromatique	CRI >80
Puissance	7,5 W
Courant	200 mA
Efficacité	133 lm/W
Durée de vie de la LED	L80B10 >60.000h

Efficacité lumineuse	64%
Angle du faisceau lumineux	47°

Driver	Inclus - Connexion rapide
Valeurs de puissance du système	10,00 W
Tension	220V/240V
Fréquence	50/60 Hz
Variation d'intensité	Coupe de phase - Autres DIM, veuillez consulter
Classe d'isolation électrique	<input type="checkbox"/>

Étanchéité	IP65
Contrôle sans fil	Veuillez consulter
Alimentation d'urgence	Veuillez consulter
Dimensions d'encastrement	Ø70 mm
Poids	350 g
Poids avec emballage	481,4 g
Dimensions de l'emballage	80 x 80 x 115 mm
Unités par emballage	1
Matériaux	Aluminium / Verre Mat

PRODUIT

Nom	BATH ROUND MATT 7.5W DIM PH.CUT 3000K W
Référence	A1551221W
Coleur	Blanc Mat
RAL	9016
Catégorie	CEILING RECESSED

SOURCE DE LUMIÈRE

Type	LED
Flux lumineux brut	1000 lm
Température de couleur	3000 K
Stabilité chromatique	MacAdam Step 2
Indice de reproduction chromatique	CRI >80
Puissance	7,5 W
Courant	200 mA
Efficacité	133 lm/W
Durée de vie de la LED	L80B10 >60.000h

LUMINAIRE | DONNÉS PHOTOMÉTRIQUES

Efficacité lumineuse	64%
Angle du faisceau lumineux	47°

LUMINAIRE | DONNÉS ÉLECTRIQUES

Driver	Inclus - Connexion rapide
Valeurs de puissance du système	10,00 W
Tension	220V/240V
Fréquence	50/60 Hz
Variation d'intensité	Coupe de phase - Autres DIM, veuillez consulter
Classe d'isolation électrique	<input type="checkbox"/>

D'AUTRES DONNÉES

Étanchéité	IP65
Contrôle sans fil	Veuillez consulter
Alimentation d'urgence	Veuillez consulter
Dimensions d'encastrement	Ø70 mm
Poids	350 g
Poids avec emballage	481,4 g
Dimensions de l'emballage	80 x 80 x 115 mm
Unités par emballage	1
Matériaux	Aluminium / Verre Mat



Avec Bath, Arkoslight vous offre la meilleure solution pour l'éclairage dans des ambiances humides comme des cuisines ou des salles de bain, par l'indice d'étanchéité IP65.

DIAGRAMME POLAIRE

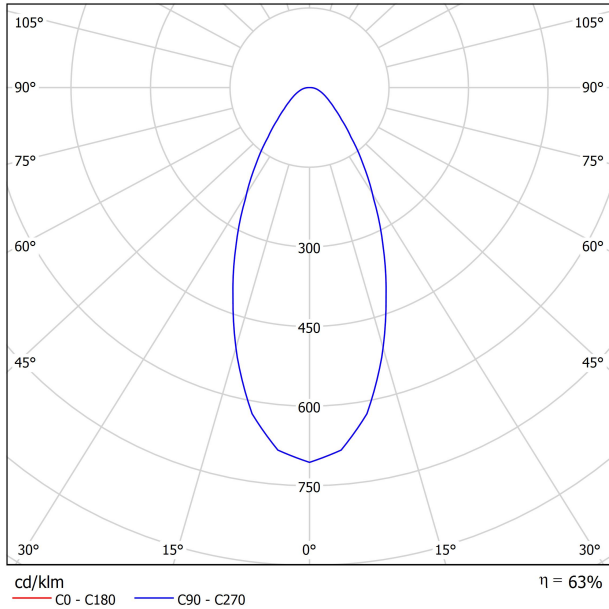
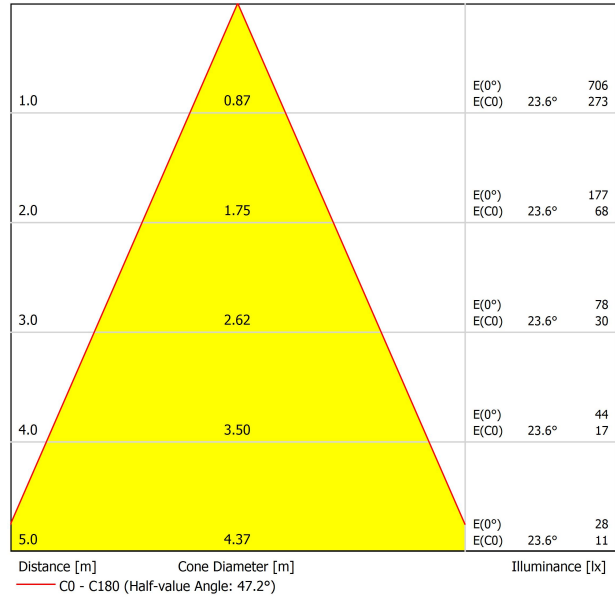


DIAGRAMME CONIQUE



UGR

Glare Evaluation According to UGR											
ρ Ceiling	70	70	50	50	30	70	70	50	50	30	
ρ Walls	50	30	50	30	30	50	30	50	30	30	
ρ Floor	20	20	20	20	20	20	20	20	20	20	
Room Size X Y		Viewing direction at right angles to lamp axis					Viewing direction parallel to lamp axis				
2H	2H	22.1	23.0	22.4	23.2	23.4	22.1	23.0	22.4	23.2	23.4
	3H	23.6	24.5	23.9	24.7	25.0	23.6	24.5	23.9	24.7	25.0
	4H	24.3	25.1	24.6	25.4	25.7	24.3	25.1	24.6	25.4	25.7
	6H	25.0	25.7	25.3	26.0	26.3	25.0	25.7	25.3	26.0	26.3
	8H	25.2	26.0	25.6	26.3	26.6	25.2	26.0	25.6	26.3	26.6
4H	12H	25.5	26.2	25.9	26.5	26.8	25.5	26.2	25.9	26.5	26.8
	2H	22.6	23.4	22.9	23.6	23.9	22.6	23.4	22.9	23.6	23.9
	3H	24.4	25.1	24.7	25.4	25.7	24.4	25.1	24.7	25.4	25.7
	4H	25.2	25.8	25.6	26.2	26.5	25.2	25.8	25.6	26.2	26.5
	6H	26.0	26.6	26.4	26.9	27.3	26.0	26.6	26.4	26.9	27.3
8H	8H	26.4	26.9	26.8	27.3	27.7	26.4	26.9	26.8	27.3	27.7
	12H	26.7	27.2	27.2	27.6	28.0	26.7	27.2	27.2	27.6	28.0
	4H	25.6	26.0	26.0	26.4	26.8	25.6	26.0	26.0	26.4	26.8
12H	6H	26.6	26.9	27.0	27.4	27.8	26.6	26.9	27.0	27.4	27.8
	8H	27.1	27.4	27.5	27.8	28.3	27.1	27.4	27.5	27.8	28.3
	12H	27.5	27.8	28.0	28.3	28.8	27.5	27.8	28.0	28.3	28.8
12H	4H	25.6	26.0	26.1	26.4	26.9	25.6	26.0	26.1	26.4	26.9
	6H	26.7	27.0	27.1	27.4	27.9	26.7	27.0	27.1	27.4	27.9
	8H	27.2	27.5	27.7	28.0	28.5	27.2	27.5	27.7	28.0	28.5
Variation of the observer position for the luminaire distances S											
S = 1.0H	+0.3 / -0.4					+0.3 / -0.4					
S = 1.5H	+0.9 / -0.7					+0.9 / -0.7					
S = 2.0H	+1.6 / -1.0					+1.6 / -1.0					
Standard table	BK05					BK05					
Correction Summand	8.1					8.1					
Corrected Glare Indices referring to 1000lm Total Luminous Flux											



DRIVER

0433-01-28	DRIVER LED 7.5W 200mA DIM PH.CUT
------------	----------------------------------

PHASE CUT DIMMERS TESTED FOR COMPATIBILITY:

Brand / Manufacturer	Model number	Dimming Type
Busch	2247U	Leading edge
Busch	6523U	Leading edge
Legrand	Cat 400T	Trailing edge
Legrand	6708300%	Trailing edge
Legrand	77006200%	Trailing edge
Niko	310-01900	Trailing edge
Niko	310-02700	Trailing edge
Niko	310-02800	Trailing edge
Osram	MCU Te250	Trailing edge
Siemens	5TC8 284	Trailing edge
Diginet	MEDM/LED Smart phase (DGLCDM400)	Trailing edge
Clipsal	32ELEDM	Trailing edge
Hager B&R	WBMD400LED	Trailing edge
V-PRO	250W MAX. GLS	Trailing edge
SG	LEDDIM 400	Trailing edge
ELKO	316 GLED	Leading edge
Hamilton	LEDIT-B100	Trailing edge
VLTIMATE	GU6012L	Trailing edge
Shuttle	SDIM-T-LED500W	Leading edge
Radiant	LEDDIM04-500W	Trailing edge
GIRA	2385	Trailing / Leading edge
Jung	1224	Trailing / Leading edge

THE PARTICULAR CONDITIONS OF EACH INSTALLATION AND THE SPECIFICATIONS AND CONDITIONS OF USE OF EACH REGULATOR, MAY DIFFER FROM THOSE CONSIDERED IN THE COMPATIBILITY TESTING, AND AFFECT ITS PERFORMANCE IN SAID INSTALLATION.



Fuente de luz (LED) reemplazable por un profesional autorizado

Replaceable (LED only) light source by an authorized professional.

Source lumineuse (LED) remplaçable par un professionnel agréé

Sorgente luminosa (LED) sostituibile da parte di un professionista autorizzato

Austauschbare (LED) Lichtquelle durch einen autorisierten Fachmann



Equipo de control reemplazable por un profesional autorizado

Replaceable control gear by an authorized professional

Dispositif de commande remplaçable par un professionnel agréé

Alimentatore sostituibile da parte di un professionista autorizzato

Auswechselbares Betriebsgerät durch autorisierten Fachmann

INSTRUCCIONES PARA EL FINAL DE VIDA Y LA ELIMINACIÓN LOS COMPONENTES
 INSTRUCTIONS ON END-OF-LIFE AND COMPONENT DISPOSAL
 INSTRUCTIONS POUR LA GESTION DES COMPOSANTS EN FIN DE VIE ET LEUR MISE AU REBUT
 ISTRUZIONI PER IL FINE VITA E LO SMALTIMENTO DEI COMPONENTI
 ANWEISUNGEN ZUR ENTSORGUNG DER LEUCHTENKOMPONENTEN



Interrumpir la alimentación del aparato
 Cut the power supply to the luminaire
 Couper l'alimentation du luminaire
 Interrompere l'alimentazione dell'apparecchio
 Stromversorgung der Leuchte unterbrechen



Quitar la(s) fuente(s) de luz para el desecho
 Remove light source(s) for disposal
 Retirer la (les) source(s) lumineuse(s) pour l'élimination
 Rimuovere la/le sorgente/e di luce per lo smaltimento
 Lichtquelle(n) zur Entsorgung entfernen



Quitar la batería para el desecho
 Remove the battery for decommissioning
 Retirer la batterie pour sa mise au rebut
 Rimuovere la batteria per la dismissione
 Die Batterie ordnungsgemäß entsorgen



Quitar el equipo de control para el desecho
 Remove control gear for disposal
 Retirer le dispositif de commande pour l'élimination
 Rimuovere l'alimentatore per lo smaltimento
 Betriebsgerät zur Entsorgung ausbauen



Enviar los materiales a un centro de recogida RAEE
 Send the materials to a WEEE collection centre
 Envoyer les matériaux dans une déchetterie DEEE
 Inviare i materiali ad un centro di raccolta RAEE
 Die Materialien in einem WEEE-Zentrum entsorgen

