

# GUELL 3 A/W



<b>Code</b>	06170894
<b>Douille:</b>	LED
<b>Source lumineuse:</b>	LED
<b>Puissance:</b>	317 W
<b>Couleur / RAL:</b>	GR-94 / Gris métallisé / Poudrée
<b>Insulation class:</b>	I
<b>Degree of protection:</b>	IP66
<b>IK-J-xxIP:</b>	IK07 3J xx5
<b>CRI:</b>	80
<b>Kelvin:</b>	3000
<b>Power factor:</b>	COS $\varphi \geq 0,9$
<b>Optique:</b>	OPTIQUE ASYMETRIQUE DIFFUSANTE
<b>Flux nominal:</b>	45593 lm
<b>Flux réel:</b>	34846 lm
<b>L:</b>	L70
<b>B:</b>	B10
<b>Durée de vie:</b>	130000 h
<b>Ta MIN de l'appareil:</b>	-30°
<b>Ta MAX de l'appareil:</b>	35°
<b>ULR:</b>	0%
<b>IPEA* (Street Lighting):</b>	B
<b>IPEA* (Area Lighting):</b>	A++
<b>IPEA* (Cycle/Pedestrian Lighting):</b>	A
<b>IPEA* (Green Areas):</b>	A
<b>IPEA* (Historical Areas):</b>	A4+
<b>Luminous Intensity Class:</b>	G*6

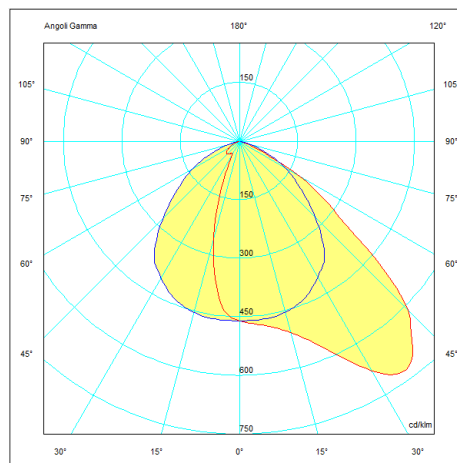


## Description

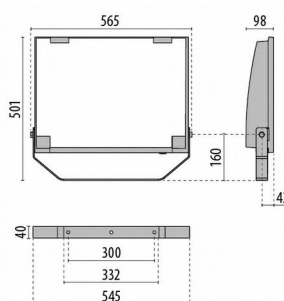
Projecteur LED pour installation aussi bien à l'intérieur qu'à l'extérieur, composé de :

- Corps en aluminium moulé sous pression peint par poudre polyester après traitement de conversion chimique de la surface
- Diffuseur en verre plat extra clair trempé securit
- Réflecteur asymétrique à très hautes performances en aluminium brillant 99,99%, anodisé et sans iridescence
- Joint en silicone anti vieillissement
- Presse-étoupe à amarrage M20x1.5 pour câbles  $\varnothing 10$  à  $\varnothing 14$  mm
- Visserie extérieure en acier inoxydable
- Clips imperdables en aluminium avec ressort inox
- Étrier en acier peint par poudre polyester après cataphorèse
- Versions standard disponibles avec ballast électronique gradable
- Versions avec LED 3000 K, 5000 K disponibles sur demande

## Données photométriques




## Dessin technique




## ACCESSOIRES

### GUELL 3 A/W - S/W



14452994  
Verre so GUELL 3

### GUELL 3 A/W

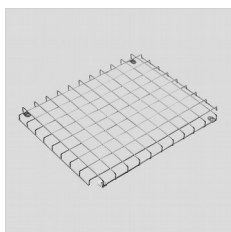


14454520  
Grille de défilement GUELL 3  
Asymétrique A40/W



14452894  
Visière A40/W

### GUELL 3



14452702  
Grille de protection GUELL 4



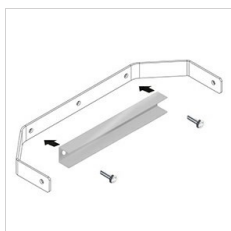
14453994  
Support mural de 1000 mm



14453794  
Support tête de mât simple GUELL 3  
pour mât Ø 60-76 mm



14453894  
Support tête de mât double GUELL 3  
pour mât Ø 60-76 mm



14461104  
Renforcement étrier GUELL 3. À  
utiliser pour fixer le projecteur avec  
une seule vis M10 au centre de l'étrier