

AIRELEC

Confort et économies d'énergie

INOVA 2

Radiateur à chaleur douce intégrale

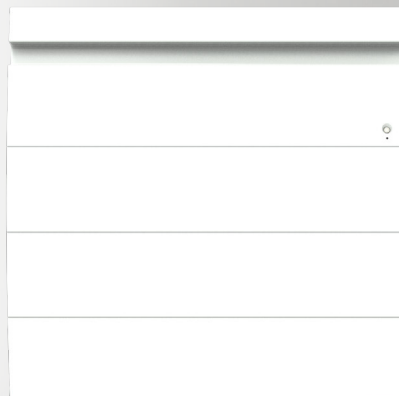
intelligent
communicant



EN MODE
CONNECTÉ



Un design unique et audacieux




Radiateur à chaleur douce intégrale

Ses atouts

- 1 | Un bien-être permanent et homogène qui permet en plus de faire de véritables économies d'énergie.
- 2 | La chaleur enveloppante est diffusée par le corps de chauffe Airalu Plus® en alliage d'aluminium, silicium, manganèse, titane de très forte section.
- 3 | La réactivité de la façade rayonnante autonome à élément chauffant surfacique intégré qui permet une montée en température ultra-rapide et un rayonnement vraiment efficace.
- 4 | Une gestion intelligente ultra-précise et économique avec le cerveau ISN® qui dose les deux éléments chauffants de façon indépendante et complémentaire avec priorité toujours donnée à la façade (réactivité).
- 5 | L'adaptation sans limite aux rythmes de vies et même aux imprévus.
- 6 | Verrouillage du boîtier de commande avec un code PIN.

Les technologies qui font la différence

Façade 100% rayonnante à résistance surfacique parfaitement intégrée sur toute sa surface.



Régler son installation simplement depuis le boîtier de commande digital...

Indicateur comportemental
Lorsque l'utilisateur modifie la température de consigne, l'indicateur le sensibilise sur le niveau de consommation du moment.

Détection de fenêtre ouverte
100% anti-gaspillage ! Le radiateur s'arrête lorsqu'il identifie une chute brutale ou anormale de la température.

Touche SMART ECOcontrol
Fonctionnement automatique selon vos réglages favoris pour plus de simplicité et d'économies.

Touche "manuel"
Pour reprendre la main sur le fonctionnement automatique et fonctionner au choix en mode Confort, Eco ou Hors-gel.

Détection de présence/absence
Prise en compte en temps réel du rythme de vie de l'utilisateur.

...un ordinateur ou une tablette.

Mou expérience connectée

#je suis le maître de... mou installation ! 😊

avec mou smartphone ou depuis le web, j'ajuste la température de mes radiateurs. je gère mou confort dans chaque pièce, j'économise s'il fait moins froid que prévu. Le boss, c'est moi !

PILOTABLE À DISTANCE

TOUCHE "SMART ECOcontrol"

TOUCHE "MANUEL"

DÉTECTION DE FENÊTRE OUVERTE

DÉTECTION ABSENCE

INDICATEUR COMPORTEMENTAL

VERROUILLAGE PAR CODE PIN

- **2 coloris** : blanc RAL 9016 - gris anthracite (Peinture époxy polyester polymérisé).
- Carrosserie tout acier.
- Détection automatique d'ouverture prolongée de fenêtre.
- Détection de présence / absence
- **INSTALLATION FACILE**

ÉLÉMENT CHAUFFANT

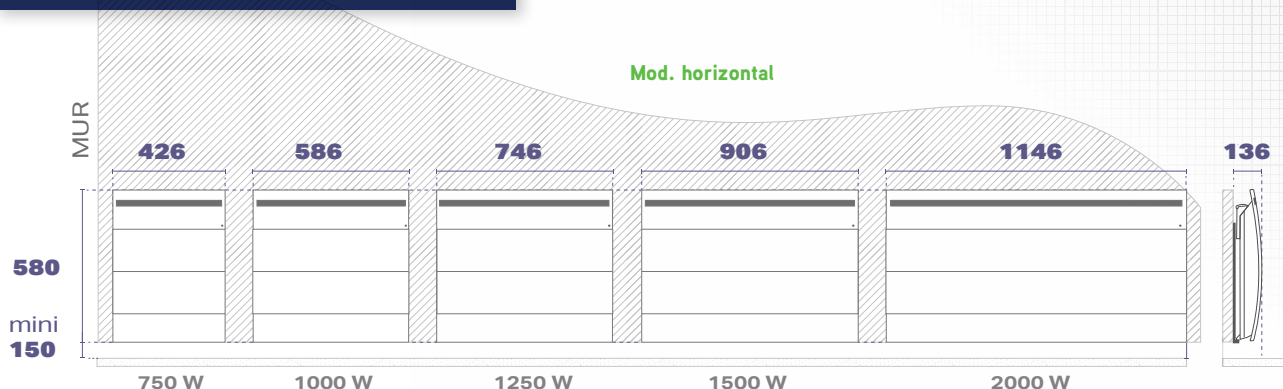
- Corps de chauffe en aluminium Airalu Plus® + façade rayonnante intégrale.
- Protection par sécurité thermique à réenclenchement automatique.

PROGRAMMATION

- Programmable sans limite en version connectée et/ou fil pilote multitarif 6 ordres (Confort, Confort -1°C, Confort + 2°C, Eco, Hors-gel, Arrêt chauffage).
- Programmation intégrée dans le cadre d'utilisation autonome.



Encombrement (en mm)



Références et dimensions

ORIGINAL FRANCE	PUISSANCES (W)	DIMENSIONS L X H X P* (CM)	POIDS (KG)	BLANC	ANTHRACITE
				CODE	CODE
Horizontal	750	42,6 x 58,0 x 13,6	7,6	A693402	A693802
NF	1000	58,6 x 58,0 x 13,6	9,8	A693403	A693803
	1250	74,6 x 58,0 x 13,6	12,5	A693404	A693804
	1500	90,6 x 58,0 x 13,6	15,1	A693405	A693805
	2000	114,6 x 58,0 x 13,6	19,0	A693407	A693807

ERP2018



CLASSE II
IP24 IK08



GARANTIE
2 ANS

*Épaisseur de l'appareil installé au mur avec son dossier de fixation