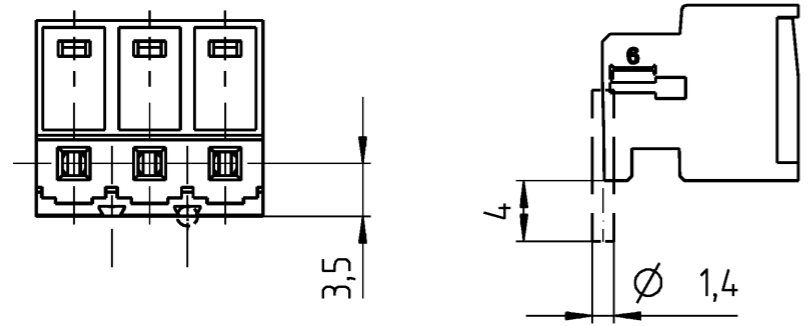
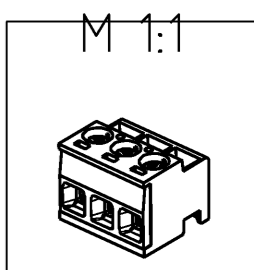
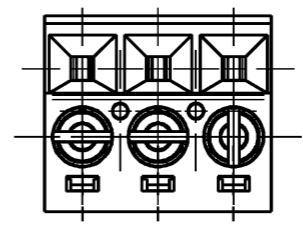
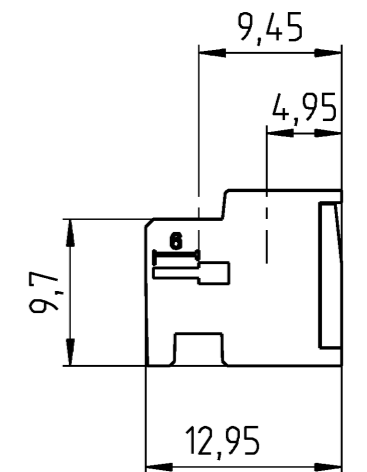
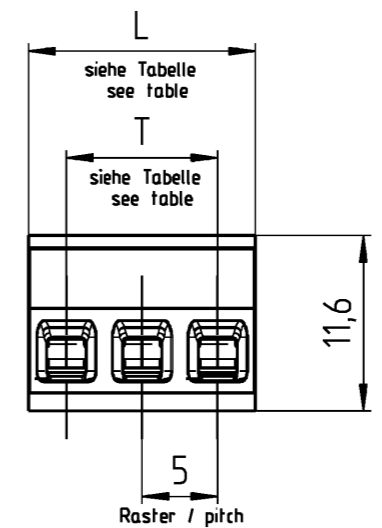
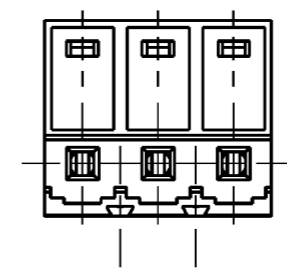


Kodierstiftposition
position of coding pins



Kodierpins sind nicht Bestandteil der Klemme, als Zubehör erhältlich.
Coding pins are not part of the PCB Terminal - available as accessory.



gezeichnet/ drawn: 25.617.3355.F

Teilenummer part number	Typ type	Polzahl number of poles	L	T
25.617.0255.F	8142 ZP 2	2	10.0	5.0
25.617.0355.F	8142 ZP 3	3	15.0	10.0
25.617.0455.F	8142 ZP 4	4	20.0	15.0
25.617.0555.F	8142 ZP 5	5	25.0	20.0
25.617.0655.F	8142 ZP 6	6	30.0	25.0
25.617.0755.F	8142 ZP 7	7	35.0	30.0
25.617.0855.F	8142 ZP 8	8	40.0	35.0
25.617.0955.F	8142 ZP 9	9	45.0	40.0
25.617.1055.F	8142 ZP 10	10	50.0	45.0
25.617.1155.F	8142 ZP 11	11	55.0	50.0
25.617.1255.F	8142 ZP 12	12	60.0	55.0
25.617.1355.F	8142 ZP 13	13	65.0	60.0
25.617.1455.F	8142 ZP 14	14	70.0	65.0
25.617.1555.F	8142 ZP 15	15	75.0	70.0
25.617.1655.F	8142 ZP 16	16	80.0	75.0
25.617.3255.F	8142 ZP 2 OB	2	10.0	5.0
25.617.3355.F	8142 ZP 3 OB	3	15.0	10.0
25.617.3455.F	8142 ZP 4 OB	4	20.0	15.0
25.617.3555.F	8142 ZP 5 OB	5	25.0	20.0
25.617.3655.F	8142 ZP 6 OB	6	30.0	25.0
25.617.3755.F	8142 ZP 7 OB	7	35.0	30.0
25.617.3855.F	8142 ZP 8 OB	8	40.0	35.0
25.617.3955.F	8142 ZP 9 OB	9	45.0	40.0
25.617.4055.F	8142 ZP 10 OB	10	50.0	45.0
25.617.4155.F	8142 ZP 11 OB	11	55.0	50.0
25.617.4255.F	8142 ZP 12 OB	12	60.0	55.0
25.617.4355.F	8142 ZP 13 OB	13	65.0	60.0
25.617.4455.F	8142 ZP 14 OB	14	70.0	65.0
25.617.4555.F	8142 ZP 15 OB	15	75.0	70.0
25.617.4655.F	8142 ZP 16 OB	16	80.0	75.0

mit Polbedruckung
with pole markings

ohne Polbedruckung
without pole markings

Farbe colour	.F
grau/ grey RAL7032	.0
schwarz/ black RAL9005	.1
grün/ green RAL6017	.7

Tolerierung Size ISO 14405 © / Tolerance system Size ISO 14405 ©.
(This ISO-standard describes the envelope principle. According to the envelope principle the deviations of form and parallelism are limited by the size tolerances).

ja/yes Stoffverbots- und Deklarationsliste nach WN 5020.010 ist einzuhalten.
Conformity with Wieland document WN 5020.010 e (list of prohibited / declarable hazardous substances) to be declared!

Freitoleranz nach General tolerance CAD - Zeichnung, keine manuellen Änderungen CAD - drawing, no manual modifications allowed 1. Verwendung: First Use. Blatt: 1 von 1 Sheet: 1 of 1

7	Werkstoff / Material	Tag/Date	Name	Zeichnung Nr. / Drawing No.	Index
6		10.03.2015	Koch V.		
5		gezeichnet drawn			
4		geprüft checked			
3	Vol.. --- mm ³	Ofl./Surf. --- mm ²	Ersatz für / Replacement for:		
2	Maßstab / Scale		Type		
1	2:1		Benennung/Title		
Index	Datum / Blatt Date / Sheet		www.wieland-electric.com		
Änderung / Revision			8142 ZP		
			LP_STECKKLEMME		
			PCB PLUG. TERMINAL		

Maße in mm / Dimensions are in mm

A These dimensions will be especially checked at delivery
Only inspection dimensions
With .F marked dimensions are only valid for internal use

C Diese Maße werden bei Abnahme besonders geprüft
Ausschließlich Prüfmaße
Mit .F gekennzeichnete Maße sind nur für interne Zwecke gültig

E

F

Weitergabe sowie Vervielfältigung dieses Dokuments, Verwertung und Mitteilung seines Inhalts sind verboten, soweit nicht ausdrücklich gestattet. Die Reproduktion, Distribution und Utilization of this document as well as the communication of its contents to others without express authorization is prohibited.