

FICHE PRODUIT

DULUX F 36 W/840 2G10

OSRAM DULUX® F | Lampes fluocompactes plates, 2 tubes, culot 4 broches, pour alimentation électronique et conventionnelle



Zones d'application

- Bureaux, bâtiments publics
- Commerces
- Supermarchés et grands magasins
- Hôtels, restaurants
- Industrie

Avantages du produit

- Extra-plat

Caractéristiques du produit

- Lampe courte et compacte, dotée d'un culot à broches, avec tube double
- Culot 2G10 à quatre broches
- Index de rendu des couleurs



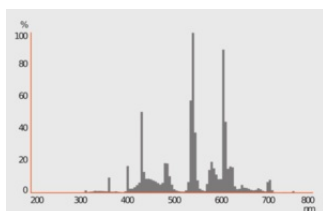
DONNÉES TECHNIQUES

DONNÉES ÉLECTRIQUES

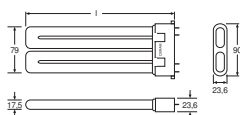
Puissance nominale	36.00 W
Tension nominale	106 V
Intensité nominale	0,44 A

Données photométriques

Flux lumineux	2800 lm
Efficacité lumineuse	78 lm/W
Teinte de couleur (désignation)	LUMILUX Blanc froid
Temp. de couleur	4000 K
Ra Indice de rendu des couleurs	≥80
Teinte de couleur	840
Maintien flux lumineux à 2 000 h	0.90
Maintien flux lumineux à 4 000 h	0.86
Maintien flux lumineux à 6 000 h	0.83
Maintien flux lumineux à 8 000 h	0.81
Maintien flux lumineux à 12 000 h	0.77



DIMENSIONS ET POIDS



Longueur totale	221.00 mm
-----------------	-----------

Longueur du culot hors pins	215,0 mm
Diamètre	16,20 mm
Diamètre du tube	17,5 mm
Poids du produit	99,87 g

TEMPÉRATURES ET CONDITIONS DE FONCTIONNEMENT

Plage de température ambiante	-5...+40 °C
-------------------------------	-------------

Durée de vie

Durée de vie	9000 h ¹⁾
Taux de survivance à 2 000 h	0.99
Taux de survivance à 4 000 h	0.99
Taux de survivance à 6 000 h	0.99
Taux de survivance à 8 000 h	0.95
Taux de survivance à 12 000 h	0.64
Durée de vie B50	13000 h

¹⁾ Avec un ballast électronique préchauffage

DONNÉES SUPPLÉMENTAIRES SUR LE PRODUIT

Culot (désignation standard)	2G10
Teneur en mercure	2.5 mg

CAPACITÉS

Gradable	Oui
----------	-----

CERTIFICATS ET NORMES

Classe d'énergie efficace	G
Consommation d'énergie	38.00 kWh/1000h

Catégorisations spécifiques aux pays

Système codage internationale de lampe	FSD-36/840-E-2G10-90/217
Référence de commande	DULUX F 36W/840

Données suivant le règlement européen sur l'étiquetage énergétique EU 2019/2015

Technologie d'éclairage utilisée	CFLNI
Non-dirigée ou dirigée	NDLS
Sur secteur ou non secteur	NMLS

Type de culot de la source lumineuse (ou autre interface électrique)	2G10
Source lumineuse connectée (SLC)	No
Source lumineuse réglable en couleur	No
Enveloppe	Non
Sources lumineuses à luminance élevée	No
Protection anti-éblouissement	No
Température de couleur proximale	SINGLE_VALUE
Déclaration de puissance équivalente	Non
Longueur	221.00 mm
Hauteur (luminaires cycliques inclus)	16.20 mm
Largeur (y compris les luminaires ronds)	16.20 mm
Coordonnées chromatiques x	0,380
Coordonnées chromatiques y	0,380
Correspondance pour l'angle de faisceau	SPHERE_360
ID EPREL	546531
Numéro de modèle	AC34305




ÉQUIPEMENT / ACCESSOIRES

- Convient pour un fonctionnement avec une alimentation conventionnelle et électronique

Conseils de sécurité

- En cas de casse de lampe: www.ledvance.fr/lampecassees

TÉLÉCHARGEMENTS

TÉLÉCHARGEMENTS	
	Certificates
	Certificates
	Declarations Of Conformity CE

DONNÉES LOGISTIQUES

Code produit	Unité d'emballage (Pièces/Unité)	Dimensions (longueur x largeur x hauteur)	Poids approximatif	Volume
4050300299037	Etui carton fermé 1	27 mm x 86 mm x 234 mm	144.70 g	0.54 dm ³
4050300299044	Carton de regroupement 10	280 mm x 100 mm x 245 mm	1631.00 g	6.86 dm ³

Le code produit mentionné décrit la petite quantité d'unité qui peut être commandée. Une unité peut contenir un ou plusieurs produits. Lorsque vous passez la commande, merci de bien vouloir entrer une unité ou un multiple d'une unité.

AVERTISSEMENT

Sous réserve de modifications. Sauf erreur ou omission. Veuillez à toujours utiliser la version la plus récente.