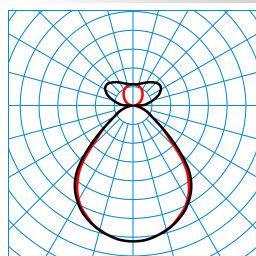

Caractéristiques du produit et caractéristiques techniques

Type de luminaire	Luminaire suspendu LED rectangulaire, à répartition directe-indirecte, à recouvrement en PMMA entièrement plan, sans bord.	
Types de montage	Suspendre	
Optique du luminaire	Diffuseur à prismes, situé à l'intérieur, et recouvrement en PMMA lisse et opale par le dessous.	
Light Engine	CH 1 ww	CH 2 cw
Température de couleur	2700 K	6500 K
Flux lumineux assigné	5700 lm	5700 lm
Puissance raccordée	45,00 W	40,00 W
Efficacité lumineuse	127 lm/W	143 lm/W
Durée de vie	L80 (25 °C) = 50.000 h	
Indice rendu couleurs	80	
Tolérance de couleur	3 SDCM	
le risque photobiologique	Groupe 0 - sans risque	
Couleur du luminaire	RAL9006 Aluminium blanc	
Corps de luminaire	Corps de luminaire en tôle d'acier.	
Version électrique	Avec dispositif d'exploitation Bluetooth Low Energy (BLE).	
Type de raccordement	Borne à fiche	
Plage de gradation	1 - 100 %	
fréquence nominale	50/60 Hz	
tension nominale	220 - 240 V	
taux de distortion harmonique < %	14 %	
Marquage IFS	Oui	
Indice de protection	IP20	
Classe électrique	I	
Résistance aux chocs (IK)	IK03	
Réaction au feu	650 °C	
température ambiante	25 °C	
Max. Luminaires un B10	16	
Max. Luminaires un B16	26	
Max. Luminaires un C10	26	
Max. Luminaires un C16	40	
Longueur net	1.408 mm	
Largeur net	160 mm	
Hauteur net	47 mm	
Poids	4,9 kg	

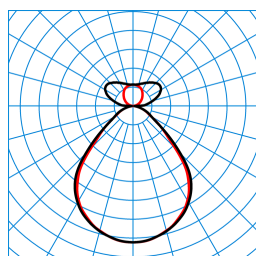
Light Engine Données

Light Engine	Température de couleur	Courant lumineux noté	Puissance raccord. val. type	Efficacité lumineuse
CH 1 ww	2700 K	5700 lm	45,00 W	127 lm/W
ww + cw	4000 K	5700 lm	45,00 W	127 lm/W
CH 2 cw	6500 K	5700 lm	40,00 W	143 lm/W

courbes photométriques


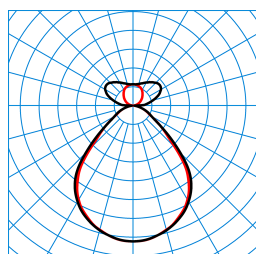
OpendoAct H2-L PW19 57-8 ETBLE +CAS 03 (ACTDWW) TX564781 ■ C0 - C180
■ C90 - C270

UGR I = 15,7
UGR q = 16,1
DIN 5040: B52
UTE: 0.71 C + 0.29 T
DLOR: 71 %
ULOR: 29 %
CEN Flux Code: 65 90 98 71 100 32 64 88 29



OpendoAct H2-L PW19 57-8 ETBLE +CAS 03 (ACTDCW) TX564779 ■ C0 - C180
■ C90 - C270







UGR I = 15,7
UGR q = 16,1
DIN 5040: B52
UTE: 0.71 C + 0.29 T
DLOR: 71 %
ULOR: 29 %
CEN Flux Code: 65 90 98 71 100 32 64 88 29

















OpendoAct H2-L PW19 57-8 ETBLE +CAS 03 (ACTDSU) TX564780 ■ C0 - C180
■ C90 - C270

UGR I = 15,7
UGR q = 16,1
DIN 5040: B52
UTE: 0.71 C + 0.29 T
DLOR: 71 %
ULOR: 29 %
CEN Flux Code: 65 90 98 71 100 32 64 88 29

Accessoires commercialisés

Article	Description
 03630S 2926500	Ventouse pour retirer les recouvrements à plaque en cas de maintenance.
 ZAA/01 4601700	Boîte de raccordement au plafond, ronde. blanc.
 ZAA/03 4601800	Boîte de raccordement au plafond, ronde. De couleur gris argent.
 ZAE/01 515 4691700	Boîte de raccordement au plafond pour raccorder le câble d'alimentation 5 pôles à des sorties au niveau du plafond. Angulaire, blanc.
 ZAE/03 515 4691800	Boîte de raccordement au plafond pour raccorder le câble d'alimentation 5 pôles à des sorties au niveau du plafond. Angulaire, gris argent.
 ZAR/01 7002300	Boîte de raccordement au plafond, pour passage du câble d'alimentation, carré, blanc, 1 pièce.

	ZAR/03 7002400	Boîte de raccordement au plafond, angulaire, gris argent.
	Opendo D/H ZDV 315 L2 7753000	Filerie traversante composée de conducteurs individuels thermorésistants. Pour une utilisation combinant le luminaire D2/H2 avec le luminaire D2/H2, ainsi que le luminaire D2/H2 avec l'accouplement (ZLK SAN) D/H1 ou D/H2, ainsi que le luminaire D2/H2 avec le module fictif D/H (BL) L60 ou L75 ou L150, ainsi que pour une utilisation combinant le luminaire D1/H1 avec le module vierge D/H (BL) L150. À utiliser en combinaison avec le luminaire D1/H1 et le luminaire D2/H2. Pour cette combinaison, la filerie traversante doit être coupée à la longueur voulue.
	Opendo H ZST 315/1000 7753500	Câble d'alimentation secteur transparent à dispositif antitraction snap-in intégré. Version 3 pôles, Ø 1,5 mm ² . Longueur des conducteurs 1000 mm.
	Opendo H ZST 315/2000 7753600	Câble d'alimentation secteur transparent à dispositif antitraction snap-in intégré. Version 3 pôles, Ø 1,5 mm ² . Longueur des conducteurs 2000 mm.
	Opendo H ZST/2000 7755500	Suspension par câble, en forme de Y pour longueurs de suspension jusqu'à : 2000 mm.
	Opendo D2/H2 PW19 830 LE Ersatz 7809600	Bloc luminaire en module de rechange pour plafonnier ou luminaire suspendu de la série Opendo
	Opendo D2/H2 PW19 830 f LLWS LE Ersatz 7809800	Bloc luminaire en module de rechange pour plafonnier ou luminaire suspendu de la série Opendo
	Opendo D2/H2 PW19 840 LE Ersatz 7809900	Bloc luminaire en module de rechange pour plafonnier ou luminaire suspendu de la série Opendo
	Opendo D2/H2 PW19 840 f LLWS LE Ersatz 7810100	Bloc luminaire en module de rechange pour plafonnier ou luminaire suspendu de la série Opendo
	Opendo D2/H2 PW19 840 f CO2 LE Ersatz 7810300	Bloc luminaire en module de rechange pour plafonnier ou luminaire suspendu de la série Opendo
	Opendo D/H ZKS N 03 7972200	Embouts frontaux pour luminaires individuels et faces frontales de lignes continues. En plastique, gris argent (RAL 9006).
	Opendo D/H2 ZKS SAN 03 8102600	Embouts frontaux pour applications de rénovation. Recouvrement en plastique, couleur gris argent (RAL 9006).
	Opendo D/H2 ZLK SAN 03 8102800	Accouplement de ligne continue pour les applications de rénovation. Recouvrement en plastique, couleur gris argent (RAL 9006). Longueur 95 mm, Largeur 160 mm, hauteur 46 mm.
	Opendo D/H2 ZKS SAN G2 03 9642600	Embouts frontaux pour applications de rénovation. Recouvrement en plastique, couleur gris argent (RAL 9006).

Texte d'appels d'offres

Luminaire suspendu LED rectangulaire, à répartition directe-indirecte, à recouvrement en PMMA entièrement plan, sans bord. Avec module CASAMBI pour l'intégration dans un réseau maillé sans fil pouvant compter jusqu'à 250 participants. La mise en service du système s'effectue à l'aide de l'appli Casambi (iOS et Android). Convient pour une utilisation dans les entreprises certifiées HACCP, IFS et/ou BRC Global Standard Food. Verwendung als Lichtbandleuchte auf Anfrage möglich. Diffuseur à prismes, situé à l'intérieur, et recouvrement en PMMA lisse et opale par le dessous. À répartition symétrique limitée et extensive des intensités lumineuses. Taux d'éblouissement selon classification UGR (EN 12464-1) < 19. Avec équipement HCL pour la commande de la couleur de la lumière au moyen d'un appareil de commande séparé (DT8). Flux lumineux du luminaire 5700 lm, puissance raccordée 45 W, rendement lumineux maximale du luminaire 143 lm/W. Teinte de lumière variable (blanc chaud - blanc lumière du jour), température de couleur (CCT) variable (2 700 K - 6 500 K), indice général de rendu des couleurs (IRC) $R_a > 80$. Tolérance de localisation chromatique (initialement MacAdam) ≤ 3 SDCM. Durée de vie assignée moyenne $L80(t_{90} 25^\circ\text{C}) = 50.000$ h. La source lumineuse est remplaçable conformément aux exigences d'écoconception (Règlement (UE) 2019/2020). Corps de luminaire en tôle d'acier. Surface revêtue de gris argenté (RAL 9006). Dimensions (L x l): 1408 mm x 160 mm, hauteur du luminaire 47 mm. Classe électrique (EN 61140) : I, indice de protection (norme EN 60529) : IP20, degré de résistance aux chocs selon la norme CEI 62262 : IK03, température d'essai au fil incandescent selon la norme CEI 60695-2-11 : 650 °C. Poids: 4,9 kg. Avec dispositif d'exploitation Bluetooth Low Energy (BLE). L'appareillage est remplaçable conformément aux exigences d'écoconception (Règlement (UE) 2019/2020). Le produit répond aux exigences essentielles des directives européennes applicables et de la loi sur la sécurité des produits et porte le marquage CE. Le luminaire est disponible pendant 10 ans, les pièces de rechange (module LED, appareillage, système optique) sont disponibles pendant 15 ans après la date de facturation, sous réserve de modifications en vue d'améliorer nos produits.

Indication d'utilisation :

Les câbles d'alimentation, les embouts, pièces de liaison pour ligne continue, suspensions par câble ainsi que la boîte de raccordement au plafond doivent être commandés séparément.

Instructions de démontage (PDF) du produit disponibles sur : <https://www.trilux.com/EcoDesign>