

Ventilation individuelle double flux

VMC - double flux avec échangeur

Dee Fly kits - Bouches extraction et insufflation - hygroréglable



GAMME R17

Désignation	Référence
Réseau circulaire Algaine	
Kit Hygro T3/T4 Extraction Ø 125 / Insufflation Ø 80 Algaine	11023175
Kit Hygro Bain B14 supplémentaire Ø 125 Algaine	11023176
Kit Hygro WC W13 supplémentaire Ø 125 Algaine	11023177
Kit Hygro cellier / SDO B11 supplémentaire Ø 125 Algaine	11023178
Kit Insufflation BIO supplémentaire Ø 80 Algaine	11023116
Réseau Minigaine	
Kit Hygro T3/T4 Extraction Ø 125 / Insufflation Ø 80 Minigaine	11023185
Kit Hygro Bain B14 supplémentaire Ø 125 Minigaine	11023186
Kit Hygro WC W13 supplémentaire Ø 125 Minigaine	11023187
Kit Hygro cellier/SDO B11 supplémentaire Ø 125 Minigaine	11023188
Kit Insufflation BIO supplémentaire Ø 80 Minigaine	11023079
Réseau Optiflex	
Kit Hygro Extraction/insufflation T3/T4 Optiflex D75	11091962
Kit Hygro Extraction bain B14 Optiflex D75	11091963
Kit Hygro Extraction WC W13 PRES Optiflex D75	11091964
Kit Hygro Extraction cellier B11 Optiflex D75	11091965
Kit Insufflation BIO carrée D125 Optiflex D75	11091968
Lot 3 obturateurs BIO	11022063

DESCRIPTION

Insufflation

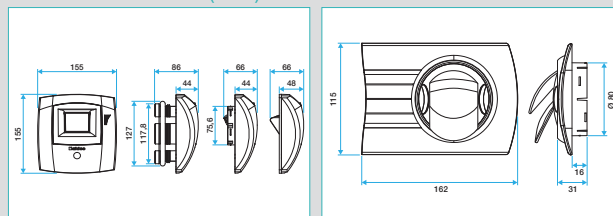
- Bouches BIO Design orientables rectangulaires.
- Montage mur ou plafond.
- Obturateur pour bouche d'insufflation BIO Design : apport de 15 à 30 Pa de pertes de charge directement derrière la bouche en cas de difficultés à équilibrer les débits d'insufflation.

Extraction

- Sanitaires : bouches d'extraction hygroréglables BAHIA.
- Cuisine : bouche d'extraction hygroréglable BAHIA électrique pour Dee Fly hygro.

Kits Optiflex Eco (voir page 91)

ENCOMBREMENT (mm)



BIO Design rectangulaire

BAHIA Bain

COMPOSITION DES KITS

Composition du kit	Référence
Kits pour réseau Algaine circulaire	
1 bouche BAHIA cuisine C13 Dee Fly hygro électrique Ø 125 1 bouche BAHIA bain B14 Ø 125 1 bouche BAHIA WC W13 présence Ø 125 5 bouches BIO Design rectangulaires Ø 80 3 manchettes trident hygro Ø 125 5 manchettes trident H140 noires Ø 80	11023175
1 bouche BAHIA bain B14 Ø 125 1 manchette trident hygro Ø 125	11023176
1 bouche BAHIA WC W13 présence Ø 125 1 manchette trident hygro Ø 125	11023177
1 bouche BAHIA cellier B11 Ø 125 1 manchette trident hygro Ø 125	11023178
1 bouche BIO Design rectangulaire Ø 80 1 manchette trident H140 noire Ø 80	11023116
Kits pour réseau Minigaine	
1 bouche BAHIA cuisine C13 Dee Fly hygro électrique Ø 125 1 bouche BAHIA bain B14 Ø 125 1 bouche BAHIA WC W13 présence Ø 125 5 bouches BIO Design rectangulaires Ø 80 3 coudes mixtes pour bouches EQ 125 5 coudes mixtes EQ 80	11023185
1 bouche BAHIA bain B14 Ø 125 1 coude mixte pour bouche EQ 125	11023186
1 bouche BAHIA WC W13 présence Ø 125 1 coude mixte pour bouche EQ 125	11023187
1 bouche BAHIA cellier B11 Ø 125 1 coude mixte pour bouche EQ 125	11023188
1 bouche BIO Design rectangulaire Ø 80 1 coude mixte EQ 80	11023079
Kits pour réseau Optiflex	
5 BIO Design carrée + fût D125 1 bouche Bahia Curve WC W13 Présence D125 1 bouche Bahia Curve Bain B14 D125 8 manchettes Optiflex D75 coudée 2 piquages D125 1 bouche Bahia Curve BUS Cuisine C13 D125	11091962
1 bouche Bahia Curve Bain B14 D125 1 manchette optiflex D75 coudée 2 piquages D125	11091963
1 Optiflex D75 Manchette D125 90° Circ 2P 1 W13 Bahia curve S 5*30 D125 PRES	11091964
1 B11 Bahia curve S 6-45 D125 1 manchette optiflex D75 coudée 2 piquages D125	11091965
1 manchette optiflex D75 coudée 2 piquages D125 1 BIO Design carrée + fût D125	11091968

Dee Fly kits - Bouches extraction et insufflation - autoréglable



GAMME R17

Désignation	Référence
Réseau circulaire Algaine	
Kit Auto T3/T4 Extraction Ø 125/ Insufflation Ø 80 Algaine	11023228
Kit Auto Extraction supplémentaire Ø 125 Algaine	11023229
Kit Insufflation BIO supplémentaire Ø 80 Algaine	11023116
Réseau Minigaine	
Kit Auto T3/T4 Extraction Ø 125/ Insufflation Ø 80 Minigaine	11023230
Kit Auto Extraction supplémentaire Ø 125 Minigaine	11023231
Kit Insufflation BIO supplémentaire Ø 80 Minigaine	11023079
Réseau Optiflex	
Kit Auto Extraction/insufflation T3/T4 Optiflex D75	11091966
Kit Auto Extraction sanitaire Optiflex D75	11091967
Kit Insufflation BIO carrée D125 Optiflex D75	11091968
Lot 3 obturateurs BIO	11022063

DESCRIPTION

Insufflation

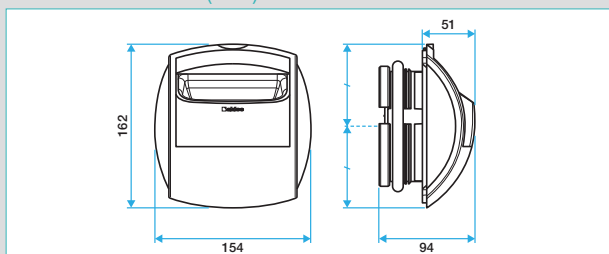
- Bouches BIO Design orientables rectangulaires.
- Montage mur ou plafond.
- Obturateur pour bouche d'insufflation BIO Design : apport de 15 à 30 Pa de pertes de charge directement derrière la bouche en cas de difficultés à équilibrer les débits d'insufflation.

Extraction

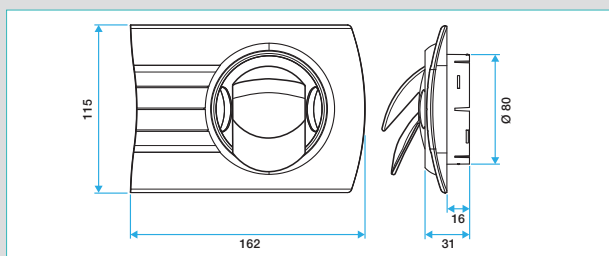
- Sanitaires : bouches d'extraction autoréglables BAP'Si modulo.
- Cuisines : bouche d'extraction BIP et membrane auto-amplificateur.

Kits Optiflex Eco (voir page 91)

ENCOMBREMENT (mm)



Extraction : Bap'Si



Soufflage : BIO Design rectangulaire

COMPOSITION DES KITS

Composition du kit	Référence
Kits pour réseau circulaire Algaine	
1 Bouche cuisine à lamelles+auto amplificateur Ø 125	11023228
2 BAP'Si Modulo Ø 125	
3 manchettes trident hygro Ø 125	
5 bouches BIO Design rectangulaires Ø 80	
5 manchettes trident H140 noires Ø 80	
1 BAP'Si Modulo Ø 125	11023229
1 manchette trident hygro Ø 125	
1 bouche BIO Design rectangulaire Ø 80	11023116
1 manchette trident H140 noire Ø 80	
Kits pour réseau Minigaine	
1 Bouche cuisine à lamelles+auto amplificateur Ø 125	11023230
2 BAP'Si Modulo Ø 125	
3 coudes mixtes pour bouches EQ 125	
5 bouches BIO Design rectangulaires Ø 80	
5 coudes mixtes EQ 80	
1 BAP'Si Modulo Ø 125	11023231
1 coude mixte pour bouches EQ 125	
1 bouche BIO Design rectangulaire Ø 80	11023079
1 coude mixte EQ 80	
Kits pour réseau Optiflex	
2 BAP'Si S1 - Modulo S1 D125	11091966
5 BIO Design carrée + fût D125	
8 manchettes optiflex D75 coudée 2 piquages D125	
1 bouche cuisine BIP + auto-amplificateur D125	
1 manchette optiflex D75 coudée 2 piquages D125	11091967
1 BAP'Si S1 - Modulo S1 D125	
1 manchette optiflex D75 coudée 2 piquages D125	11091968
1 BIO Design D125 carrée	