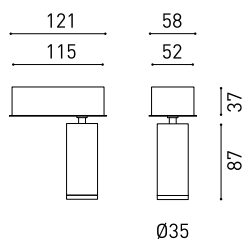




DIMENSIONS



ACCESSOIRES

ANTI-GLARE HONEYCOMB
LOUVER

Nom	FIT 35 SURFACE DIM PH.CUT 19° 2700K G
Référence	A3453510G
Coleur	Or
RAL	Peinture de nanoparticules métalliques
Catégorie	SURFACE

PRODUIT

Type	LED
Flux lumineux brut	590 lm
Température de couleur	2700 K
Stabilité chromatique	MacAdam Step 2
Indice de reproduction chromatique	CRI > 90
Puissance	5,5 W
Courant	500 mA
Efficacité	107 lm/W
Durée de vie de la LED	L80B10 > 60.000h

SOURCE DE LUMIÈRE

Efficacité lumineuse	82%
Angle du faisceau lumineux	19°

LUMINAIRE | DONNÉS PHOTOMÉTRIQUES

Driver	Inclus
Valeurs de puissance du système	7,64 W
Tension	220V/240V
Fréquence	50/60 Hz
Variation d'intensité	Coupeure de phase - Autres DIM, veuillez consulter
Classe d'isolation électrique	<input type="checkbox"/>

LUMINAIRE | DONNÉS ÉLECTRIQUES

Étanchéité	IP20
Angle de basculement	90°
Angle de rotation	355°
Poids	470 g
Poids avec emballage	555 g
Dimensions de l'emballage	168 x 160 x 68 mm
Unités par emballage	1
Matériaux	Aluminium / Polycarbonate

D'AUTRES DONNÉES



Fit 35 Surface est un projecteur de surface polyvalente à géométrie rationnelle. Son amplitude de mouvement permet d'éclairer les espaces, tout en gardant une esthétique contemporaine et minimaliste.

DIAGRAMME POLAIRE

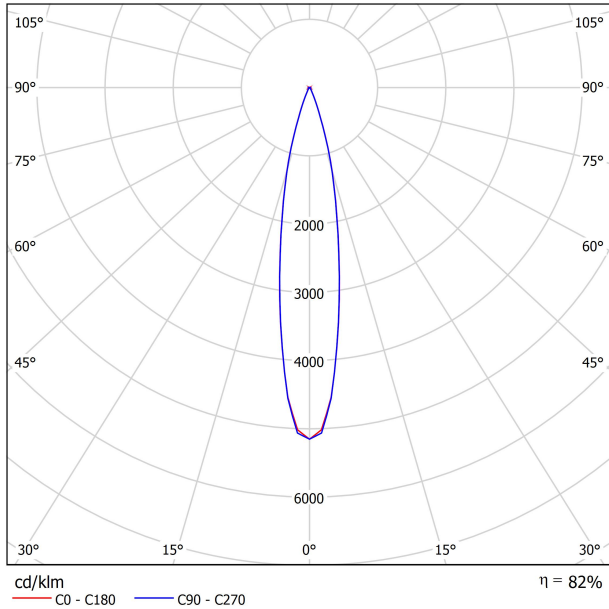
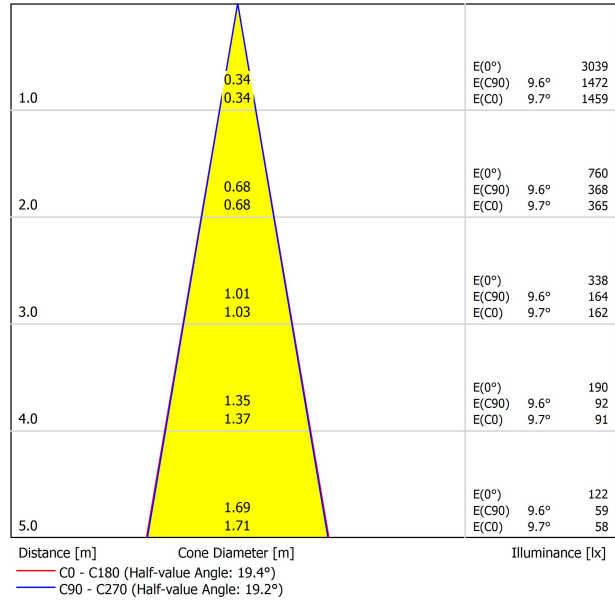


DIAGRAMME CONIQUE



UGR

Glare Evaluation According to UGR											
ρ Ceiling		70	70	50	50	30	70	70	50	50	30
ρ Walls		50	30	50	30	30	50	30	50	30	30
ρ Floor		20	20	20	20	20	20	20	20	20	20
Room Size X Y		Viewing direction at right angles to lamp axis					Viewing direction parallel to lamp axis				
2H	2H	7.1	7.8	7.4	8.0	8.2	8.4	9.1	8.7	9.3	9.5
	3H	9.0	9.6	9.3	9.8	10.1	9.3	9.9	9.6	10.1	10.4
	4H	10.8	11.3	11.1	11.6	11.8	11.0	11.6	11.3	11.8	12.1
	6H	11.7	12.2	12.0	12.5	12.8	11.5	12.1	11.9	12.3	12.6
	8H	11.8	12.3	12.1	12.6	12.9	11.6	12.1	12.0	12.4	12.7
4H	2H	7.9	8.5	8.2	8.7	9.0	8.9	9.5	9.2	9.7	10.0
	3H	9.6	10.1	9.9	10.4	10.7	9.8	10.3	10.1	10.6	10.9
	4H	11.6	12.0	12.0	12.3	12.7	11.7	12.1	12.0	12.4	12.7
	6H	12.7	13.1	13.1	13.4	13.8	12.4	12.7	12.8	13.1	13.5
	8H	12.9	13.2	13.3	13.5	13.9	12.5	12.8	13.0	13.2	13.6
8H	2H	13.0	13.3	13.5	13.7	14.1	14.1	14.3	14.5	14.7	15.1
	4H	12.1	12.4	12.5	12.8	13.2	12.2	12.5	12.6	12.8	13.2
	6H	13.2	13.4	13.6	13.8	14.3	12.9	13.1	13.3	13.5	14.0
	8H	13.4	13.6	13.8	14.0	14.5	13.2	13.3	13.6	13.8	14.2
	12H	13.7	13.9	14.2	14.3	14.8	15.1	15.2	15.6	15.7	16.2
12H	4H	12.1	12.4	12.6	12.8	13.2	12.2	12.4	12.6	12.8	13.2
	6H	13.2	13.4	13.7	13.8	14.3	12.9	13.1	13.4	13.5	14.0
	8H	13.5	13.6	14.0	14.1	14.6	13.3	13.5	13.8	13.9	14.4
Variation of the observer position for the luminaire distances S											
S = 1.0H		+1.7 / -0.8					+1.4 / -0.7				
S = 1.5H		+3.4 / -1.4					+2.9 / -1.1				
S = 2.0H		+5.1 / -2.0					+4.5 / -2.4				
Standard table		BK03					BK04				
Correction Summand		-2.3					-1.5				
Corrected Glare Indices referring to 590lm Total Luminous Flux											



DRIVER

0000-94-44	DRIVER PHASE CUT 7W 500mA
------------	---------------------------

PHASE CUT DIMMERS TESTED FOR COMPATIBILITY:

Brand / Manufacturer	Model number	Dimming Type
Busch-Jaeger	6523 U-102	Trailing edge
Busch-Jaeger	6523 UR-103	Trailing edge
Niko	310-0190X	Trailing edge
Jung	LB-Management	Trailing edge
HZC Electric	AU-P3	Trailing edge
Philips	SED-200A	Trailing edge
Merten/Schneider	SBD315RC	Trailing edge
Etman	ETM327	Trailing edge
Etman	ETM329	Trailing edge
Etman (EGANT)	U321V2	Trailing edge
Casambi	CBU-TED	Trailing edge

THE PARTICULAR CONDITIONS OF EACH INSTALLATION AND THE SPECIFICATIONS AND CONDITIONS OF USE OF EACH REGULATOR, MAY DIFFER FROM THOSE CONSIDERED IN THE COMPATIBILITY TESTING, AND AFFECT ITS PERFORMANCE IN SAID INSTALLATION.



	PRODUCT
Model	Anti-glare Honeycomb Louver
Reference	A345-00-00
Category	Accessories

N'EST PAS VENDU SÉPARÉMENT.



Accessoire composé d'une grille en nid d'abeille pour réduire l'éblouissement et l'incidence directe des rayons dans la vision.



Fuente de luz (LED) reemplazable por un profesional autorizado

Replaceable (LED only) light source by an authorized professional.

Source lumineuse (LED) remplaçable par un professionnel agréé

Sorgente luminosa (LED) sostituibile da parte di un professionista autorizzato

Austauschbare (LED) Lichtquelle durch einen autorisierten Fachmann



Equipo de control reemplazable por un profesional autorizado

Replaceable control gear by an authorized professional

Dispositif de commande remplaçable par un professionnel agréé

Alimentatore sostituibile da parte di un professionista autorizzato

Auswechselbares Betriebsgerät durch autorisierten Fachmann

INSTRUCCIONES PARA EL FINAL DE VIDA Y LA ELIMINACIÓN LOS COMPONENTES
 INSTRUCTIONS ON END-OF-LIFE AND COMPONENT DISPOSAL
 INSTRUCTIONS POUR LA GESTION DES COMPOSANTS EN FIN DE VIE ET LEUR MISE AU REBUT
 ISTRUZIONI PER IL FINE VITA E LO SMALTIMENTO DEI COMPONENTI
 ANWEISUNGEN ZUR ENTSORGUNG DER LEUCHTENKOMPONENTEN



Interrumpir la alimentación del aparato
 Cut the power supply to the luminaire
 Couper l'alimentation du luminaire
 Interrompere l'alimentazione dell'apparecchio
 Stromversorgung der Leuchte unterbrechen



Quitar la(s) fuente(s) de luz para el desecho
 Remove light source(s) for disposal
 Retirer la (les) source(s) lumineuse(s) pour l'élimination
 Rimuovere la/le sorgente/e di luce per lo smaltimento
 Lichtquelle(n) zur Entsorgung entfernen



Quitar la batería para el desecho
 Remove the battery for decommissioning
 Retirer la batterie pour sa mise au rebut
 Rimuovere la batteria per la dismissione
 Die Batterie ordnungsgemäß entsorgen



Quitar el equipo de control para el desecho
 Remove control gear for disposal
 Retirer le dispositif de commande pour l'élimination
 Rimuovere l'alimentatore per lo smaltimento
 Betriebsgerät zur Entsorgung ausbauen



Enviar los materiales a un centro de recogida RAEE
 Send the materials to a WEEE collection centre
 Envoyer les matériaux dans une déchetterie DEEE
 Inviare i materiali ad un centro di raccolta RAEE
 Die Materialien in einem WEEE-Zentrum entsorgen

