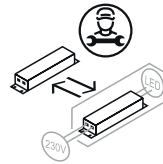
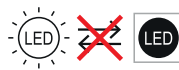


VISUAL9W et 35W



FACADE SANS ALIMENTATION/WITHOUT DRIVER

VERSION 35W



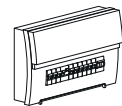
Caractéristiques techniques / Características técnicas / Características técnicas / Caratteristiche tecniche

Modèle-Référence / Modelo-Referencia / Modello-Riferimento / Modelo-Referência	BL02102093 / 96	BL02502095
Tension nominale / Tensión nominal / Tensione nominale / Tensão nominal	30-40Vdc	
Puissance nominale / Potencia nominal / Potenza nominale / Potência nominal	9W(7.3 ERP)	35W(31W ERP)
Type-Longueur de câble / Tipo-Longitud del cable / Tipo-Lunghezza del cavo / Tipo-Comprimento do cabo		
Indice de protection / Grado de protección / Indice di protezione / Grau de protecção	IP20 (IP54 FRONT/FACADE) / IK06	
Dimensions / Dimensiones / Dimensioni / Dimensões	diam 145 h77	diam 280 h123
Lampes LED / Lámparas LED / Lampade LED / Lâmpadas LED	LED SMD	
Recouvrable / can be cover or not	NO	
Flux lumineux nominal / Flujo luminoso nominal / Flusso luminoso nominale / Fluxo luminoso nominal	1050 (1495 ERP)	4100 (5422 ERP)
Durée de vie nominale / Vida útil nominal / Durata di vita nominale / Tempo de vida nominal	≥ 50000 h (L80 @ 25°C)	
Cycles de commutation / Ciclos de conmutación / Cicli di accensione / Ciclos de comutação		
Température de couleur / Temperatura de color / Temperatura di colore / Temperatura de cor	4000K / 3000K	4000K
Indice de rendu des couleurs / Índice de rendimiento de color / Índice di resa del colore / Índice de restituição das cores	≥ 80 Ra	
Angle de faisceau nominal / Ángulo del haz luminoso nominal / Angolo del fascio nominale / Ângulo nominal do feixe	80° (ERP CONE 90°)	
Facteur de puissance / Factor de potencia / Fattore di potenza / Fator de potência	> 0.9	

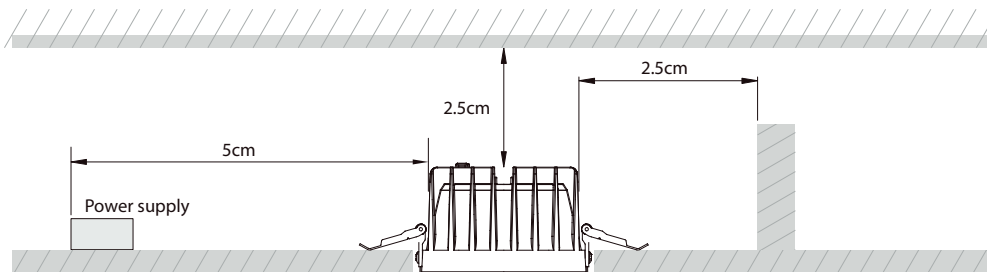
WARNING



L'installation doit être réalisée par un professionnel qualifié
 Veuillez couper l'alimentation générale afin d'éviter les risques d'électrocutions
 Veuillez vous assurer de la bonne tension du réseau
 Please make sure to turn the power off before installation
 Terminal block not included, installation and maintenance must be performed by qualified person
 Please make sure the lamp is working with the correct input voltage



Turn Off
Power Supply



Ceiling cutout table / encastrement

Downlight Dia	9W	35W
Ceiling Cutout (mm)	120-135	230-260



FR

EMBALLAGES A SEPARER
ET A DEPOSER DANS LE
BAC DE TRI



Points de collecte sur www.quefairedemesdechets.fr



FR

Cet appareil,
ses accessoires
et piles
se recyclent



Points de collecte sur www.quefairedemesdechets.fr

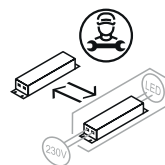


L'installation doit être réalisée par un professionnel qualifié
 Veuillez couper l'alimentation générale afin d'éviter les risques d'électrocutions
 Veuillez vous assurer de la bonne tension du réseau
 Ne pas être à moins de 0.3m de tout objet inflammable ou sensible à la chaleur



Terminal block not included, installation and maintenance must be performed by qualified person
 Please make sure to turn the power off before installation
 Please make sure the lamp is working with the correct input voltage
 The minimum distance from lighted objects to luminaires shall be kept at least 0.3m

VISUAL9W et 35W



FACADE SANS ALIMENTATION/WITHOUT DRIVER

VERSION 35W

