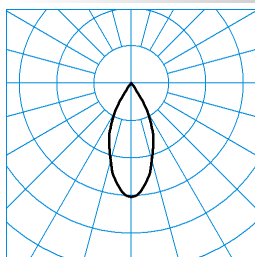




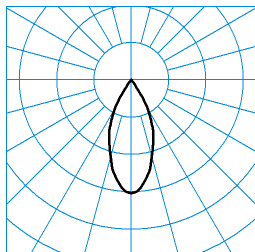
### Caractéristiques du produit et caractéristiques techniques

<b>Type de luminaire</b>	Platine-appareillage pour système de ligne continue E-Line 7651 Fix à projecteur orientable, orientable à 355 ° et inclinable à 90 °.
<b>Optique du luminaire</b>	Les réflecteurs segmentés interchangeable, très efficaces en MIRO SILVER® sont déclinés en cinq faisceaux différents : Spot, Flood, Medium Flood, Wide Flood, Very Wide Flood.
<b>Puissance raccordée</b>	31 W
<b>Power factor</b>	0,95
<b>Température de couleur</b>	3.500 K
<b>Flux lumineux assigné</b>	4.325 lm
<b>Efficacité lumineuse</b>	139 lm/W
<b>Interchangeabilité de la source lumineuse</b>	No - Electrical safety
<b>Indice rendu couleurs</b>	80
<b>Tolérance de couleur</b>	3 SDCM
<b>le risque photobiologique</b>	Groupe 0 - sans risque
<b>Couleur du luminaire</b>	RAL9016 Blanc signalisation
<b>Corps de luminaire</b>	Platine-appareillage en tôle d'acier. Projecteur orientable en aluminium moulé sous pression, laquage par poudre, structuré.
<b>Version électrique</b>	Avec driver.
<b>fréquence nominale</b>	50/60 Hz
<b>tension nominale</b>	220 - 240 V
<b>taux de distortion harmonique &lt; %</b>	14 %
<b>Indice de protection</b>	IP20
<b>Indice de protection par le dessous</b>	IP20
<b>Classe électrique</b>	I
<b>Résistance aux chocs (IK)</b>	IK02
<b>température ambiante</b>	-20 - 25 °C
<b>Max. Luminaires un B10</b>	17
<b>Max. Luminaires un B16</b>	28
<b>Max. Luminaires un C10</b>	29
<b>Max. Luminaires un C16</b>	46
<b>Longueur net</b>	368 mm
<b>Largeur net</b>	91 mm
<b>Hauteur net</b>	154 mm
<b>Poids</b>	0,9 kg

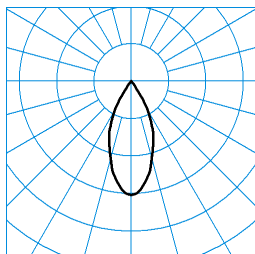
**courbes photométriques**



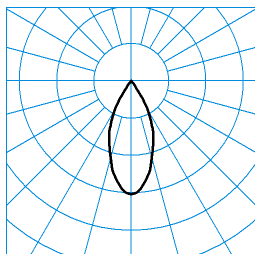
**E-Line 7651 B.VEO RFS-WFL 05 40-835 J16 ET L37 01 (150) TX125104** ■ C0 - C180  
 UGR I = 18,4  
 UGR q = 18,4  
 DIN 5040: A80  
 UTE: 0,82 A  
 CEN Flux Code: 99 100 100 100 82



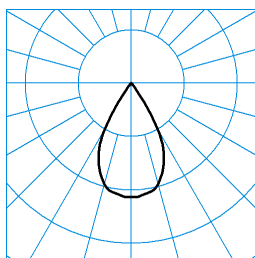
**E-Line 7651 B.VEO RFS-WFL 05 40-835 J16 ET L37 01 (225) TX123919** ■ C0 - C180  
 UGR I = 18,4  
 UGR q = 18,4  
 DIN 5040: A80  
 UTE: 0,82 A  
 CEN Flux Code: 99 100 100 100 82



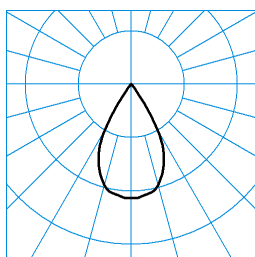
**E-Line 7651 B.VEO RFS-WFL-c 05 40-835 J16 ET L37 01 (150) TX125095** ■ C0 - C180  
 UGR I = 18,4  
 UGR q = 18,4  
 DIN 5040: A80  
 UTE: 0,82 A  
 CEN Flux Code: 99 100 100 100 82



**E-Line 7651 B.VEO RFS-WFL-c 05 40-835 J16 ET L37 01 (225) TX123846** ■ C0 - C180  
 UGR I = 18,4  
 UGR q = 18,4  
 DIN 5040: A80  
 UTE: 0,82 A  
 CEN Flux Code: 99 100 100 100 82














**E-Line 7651 B.VEO RFS-VFL 05 40-835 J16 ET L37 01 (150) TX125105** ■ C0 - C180  
 UGR I = 20,1  
 UGR q = 20,1  
 DIN 5040: A80  
 UTE: 0,82 A  
 CEN Flux Code: 99 100 100 100 82










E-Line 7651 B.VEO RFS-VFL 05 40-835 J16 ET L37 01 (225) ■ C0 - C180  
TX124265

UGR I = 20.1  
UGR q = 20.1  
DIN 5040: A80  
UTE: 0,82 A  
CEN Flux Code: 99 100 100 100 82

**Accessoires commercialisés**

Article	Description
 <b>Refi-Einh 85 RFS-WFL 05</b> 7272100	Réflecteur interchangeable à fermeture à baïonnette, pour projecteur orientable. Faisceau wide flood.
 <b>Refi-Einh 85 RFS-VFL 05</b> 7272200	Réflecteur interchangeable à fermeture à baïonnette, pour projecteur orientable. Faisceau Very wide flood.
 <b>07650 L75 7LV E 75 01</b> 7272400	Profil-support pour luminaires individuels d'une ligne continue E-Line 7651 Fix ou pour terminaisons d'une ligne continue.
 <b>07650 L150 7LV E 150 01</b> 7272500	Profil-support pour luminaires individuels d'une ligne continue E-Line 7651 Fix ou pour terminaisons d'une ligne continue.
 <b>07650 L300 7LV 150 01</b> 7272600	Profil-support pour applications en ligne continue E-Line 7651 Fix.
 <b>07650 L450 7LV 150 01</b> 7272700	Profil-support pour applications en ligne continue E-Line 7651 Fix.
 <b>07650 L225 7LV E 225 01</b> 7273600	Profil-support pour luminaires individuels d'une ligne continue E-Line 7651 Fix ou pour terminaisons d'une ligne continue.
 <b>07650 L450 7LV 225 01</b> 7273900	Profil-support pour applications en ligne continue E-Line 7651 Fix.
 <b>07650 L150 7+7LV E 150 01</b> 7274200	Profil-support pour luminaires individuels d'une ligne continue E-Line 7651 Fix ou pour terminaisons d'une ligne continue.
 <b>07650 L300 7+7LV 150 01</b> 7274300	Profil-support pour applications en ligne continue E-Line 7651 Fix.
 <b>07650 L450 7+7LV 150 01</b> 7274400	Profil-support pour applications en ligne continue E-Line 7651 Fix.
 <b>07650 L225 7+7LV E 225 01</b> 7275100	Profil-support pour luminaires individuels d'une ligne continue E-Line 7651 Fix ou pour terminaisons d'une ligne continue.
 <b>07650 L450 7+7LV 225 01</b> 7275200	Profil-support pour applications en ligne continue E-Line 7651 Fix.
 <b>07650 L75 7LV E 37 01</b> 7275700	Profil-support pour luminaires individuels d'une ligne continue E-Line 7651 Fix ou pour terminaisons d'une ligne continue.
 <b>07650 L150 7LV E 37 01</b> 7275800	Profil-support pour luminaires individuels d'une ligne continue E-Line 7651 Fix ou pour terminaisons d'une ligne continue.
 <b>07650 L225 7LV E 37 01</b> 7275900	Profil-support pour luminaires individuels d'une ligne continue E-Line 7651 Fix ou pour terminaisons d'une ligne continue.

	<b>07650 L300 7LV 37 01</b> 7276000	Profil-support pour applications en ligne continue E-Line 7651 Fix.
	<b>07650 L450 7LV 37 01</b> 7276100	Profil-support pour applications en ligne continue E-Line 7651 Fix.
	<b>Refl-Einh 85 RFS-SP-c 05</b> 7277200	Réflecteur interchangeable à fermeture à baïonnette et recouvrement en verre clair, pour projecteur orientable. Illumination de type Spot..
	<b>Refl-Einh 85 RFS-WFL-c 05</b> 7277500	Réflecteur interchangeable à fermeture à baïonnette et recouvrement en verre clair, pour projecteur orientable. Faisceau wide flood.
	<b>Refl-Einh 85 RFS-VFL-c 05</b> 7277600	Réflecteur interchangeable à fermeture à baïonnette et recouvrement en verre clair, pour projecteur orientable. Faisceau Very wide flood.
	<b>07750 /07650 VD p16</b> 7279400	Béquille de blocage permettant une ouverture et un montage confortables. En matière plastique.
	<b>07650 L37 7LV E 37 01</b> 7688600	Profil-support pour luminaires individuels d'une ligne continue E-Line 7651 Fix ou pour terminaisons d'une ligne continue. Longueur du profil-support: 368,8 mm. Surface au revêtement blanc.

### Texte d'appels d'offres

Platine-appareillage pour système de ligne continue E-Line 7651 Fix à projecteur orientable, orientable à 355 ° et inclinable à 90 °. À combiner avec les profils-supports E-Line Fix 0765... convenant à IP20 avec une distance de 375 mm entre les fiches de sectionnement. Compatible avec les profils-supports E-Line T5N/LED 07650.... Pouvant s'installer en luminaire individuel/en ligne continue pour le montage direct au plafond ou en montage suspendu au moyen d'accessoires à commander séparément. Fixation au profil-support par fermetures encliquetables en acier inoxydable à actionner sans outil. Le montage dans les règles de la platine-appareillage et du profil-support est confirmé par un enclenchement audible. Après le montage, les éléments de montage transparents en PC stabilisé aux UV pourront être retirés en garantissant une protection antiviol et anti-démontage. Les réflecteurs segmentés interchangeables, très efficaces en MIRO SILVER® sont déclinés en cinq faisceaux différents : Spot, Flood, Medium Flood, Wide Flood, Very Wide Flood. La platine-appareillage à projecteur orientable sera équipée d'un réflecteur interchangeable à commander séparément. Les réflecteurs sont équipés au choix soit avec, soit sans un recouvrement à vitre en verre clair. Flux lumineux du luminaire 4325 lm, puissance raccordée 31,00 W, rendement lumineux du luminaire 139 lm/W. Teinte de lumière blanc neutre, température de couleur (CCT) 3500 K, Tolérance de localisation chromatique (initialement MacAdam) ≤ 3 SDCM. Platine-appareillage en tôle d'acier. Projecteur orientable en aluminium moulé sous pression, laquage par poudre, structuré. Couleur blanc (RAL 9016). Température ambiante admissible (ta): -20 °C - +25 °C. Poids: 0,9 kg. Raccordement électrique automatique via des contacts enfichables avec sélection des phases. La sélection des phases s'effectue sans outil. Avec driver. L'appareillage se trouve sur la platine-appareillage afin d'avoir une tête de projecteur au format très compact. Le produit répond aux exigences essentielles des directives européennes applicables et de la loi sur la sécurité des produits et porte le marquage CE. Le luminaire est en outre certifié ENEC par un organisme de contrôle indépendant.

### Remarque concernant la conception :

La platine-appareillage à projecteur orientable sera équipée d'un réflecteur interchangeable à commander séparément. Instructions de démontage (PDF) du produit disponibles sur : <https://www.trilux.com/EcoDesign>

### EPREL - Registre européen de l'étiquetage énergétique des produits

Classe d'efficacité énergétique	Référence du modèle
D	L2C5-35801208F1500