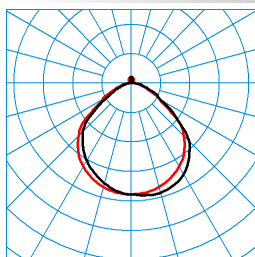


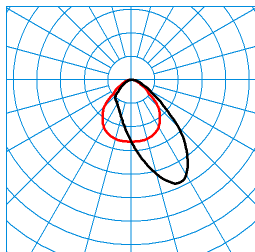
Caractéristiques du produit et caractéristiques techniques

Domaines d'application	Éclairage représentatif de bureau Espaces de vente Salles d'exposition Banques Salles de guichets Salles de classe	
Type de luminaire	Module de luminaire d'utilisation polyvalente pour luminaires suspendus et plafonniers.	
Lampes	Système LED disposant d'une LED inclinée, positionnée latéralement par rapport à l'ouverture de sortie de lumière et d'un système à compartiments, assurant une réflexion/transmission très efficace de la lumière.	
Types de montage	Suspendre Montage en saillie	
Optique du luminaire	À microprismatique CDP haute efficacité et réflecteur à l'intérieur.	
Système LED	Produit normal lum. de surface	standard product suspended
Puissance raccordée	37 W	
Power factor	0,95	
Température de couleur	3.000 K	3.000 K
Flux lumineux assigné	4.800 lm	4.800 lm
Efficacité lumineuse	129 lm/W	
Interchangeabilité de la source lumineuse	No - Electrical safety	
Durée de vie	L90 (25 °C) = 50.000 h	
Indice rendu couleurs	80	
Tolérance de couleur	3 SDCM	
le risque photobiologique	Groupe 1 - sans risque	
Couleur du luminaire	RAL9006 Aluminium blanc	
Corps de luminaire	Corps de luminaire en profilé d'aluminium extrudé. Embouts frontaux en aluminium moulé sous pression.	
Version électrique	Avec driver, dimmable (DALI).	
DALI-2-Standard EN 62386	Oui	
Type de raccordement	Borne à fiche	
Compatible TouchDim	Oui	
Plage de gradation	5 - 100 %	
Monitoring Ready	Sur demande	
fréquence nominale	50/60 Hz	
tension nominale	220 - 240 V	
taux de distortion harmonique < %	14 %	
Indice de protection	IP20	
Classe électrique	I	
Résistance aux chocs (IK)	IK03	
Réaction au feu	650 °C	
température ambiante	25 °C	
Max. Luminaires un B10	12	
Max. Luminaires un B16	20	
Max. Luminaires un C10	20	
Max. Luminaires un C16	34	
Longueur net	1.490 mm	
Largeur net	240 mm	
Hauteur net	20 mm	
Poids	4,2 kg	

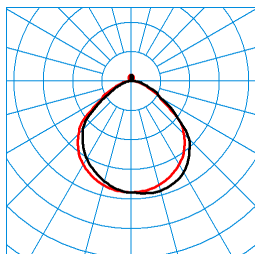
courbes photométriques



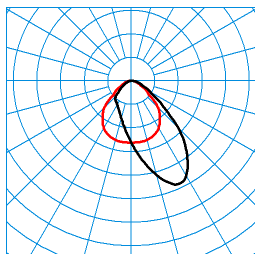
LuceoS D/H2-L CDP-A 6500-830 03 (Ceiling D2 ZD/03)
TX194611 ■ C0 - C180 ■ C90 - C270
 DIN 5040: A40
 UTE: 0,97 D + 0,03 T
 CEN Flux Code: 54 86 97 97 100 47 72 88 3



LuceoS D/H2-L CDP-A 6500-830 03 (Pendant ZS/ZST)
TX194612 ■ C0 - C180 ■ C90 - C270
 DIN 5040: A40
 UTE: 1,00 D
 CEN Flux Code: 60 88 97 100 100 0 0 0 0








LuceoS D/H2-L CDP-A 6500-830 ETDD 03 (Ceiling D2 ZD/03+EB3)
TX277144 ■ C0 - C180 ■ C90 - C270
 DIN 5040: A40
 UTE: 0,97 D + 0,03 T
 CEN Flux Code: 54 86 97 97 100 47 72 88 3






















LuceoS D/H2-L CDP-A 6500-830 ETDD 03 (Pendant ZS/ZST+EB3)
TX245971 ■ C0 - C180 ■ C90 - C270
 DIN 5040: A50
 UTE: 1,00 D
 CEN Flux Code: 60 88 97 100 100 0 0 0 0

Accessoires commercialisés

Article	Description
 <p>ZAA/03 4601800</p>	Boîte de raccordement au plafond, ronde. De couleur gris argent.
 <p>Luceo ZZT/515/1000 4691600</p>	Câble d'alimentation transparent pour luminaires en ligne continue Luceo H.
 <p>ZAE/03 515 4691800</p>	Boîte de raccordement au plafond pour raccorder le câble d'alimentation 5 pôles à des sorties au niveau du plafond. Angulaire, gris argent.
 <p>ZAR/03 7002400</p>	Boîte de raccordement au plafond, angulaire, gris argent.
 <p>ZAR+LLWC 03 7002600</p>	Boîte de raccordement au plafond, angulaire, gris argent. Avec module intégré de gestion d'éclairage, LiveLink WLAN-Controller

	ZAR +LLWRC/03 7011100	Boîte de raccordement au plafond, angulaire, gris argent. Sans fil intégré et un module WLAN pour une mise en service et une commande sûres (cryptage WPA2) ainsi qu'un module radio pour l'établissement d'un réseau radio maillé ZigBee. Portée du signal radio : > 15 m. Des configurations d'espace définies par défaut (les cas d'utilisation) comportant toutes les données pertinentes pour la conception permettent une mise en service simple et rapide. Commande de jusqu'à 32 participants DALI et 50 participants radio. La mise en service du système s'effectue via l'application LiveLink « Install » pour tablettes.
	LuceoS H ZKS PW/5/1000/03 7018500	Embout frontal de raccordement pour luminaires suspendus, version 5 pôles. Câble d'alimentation transparent. Longueur du câble d'alimentation: 1000 mm.
	LuceoS H ZKS PW/5/2000/03 7018700	Embout frontal de raccordement pour luminaires suspendus, version 5 pôles. Câble d'alimentation transparent. Longueur du câble d'alimentation: 2000 mm.
	LuceoS H ZKS 03 7018900	Embout frontal standard pour luminaires suspendus.
	LuceoS H ZKS 03 +LLWS 7019100	Embout frontal pour luminaires suspendus en application LiveLink. À capteur intégré, destiné au raccordement à un dispositif de commande LiveLink, pour un réglage en fonction de la lumière du jour et la détection de présence.
	LuceoS H ZLK/5/03 7019300	Raccord standard, sans fonction supplémentaire, pour la connexion de luminaires suspendus en ligne continue. Pour le raccordement électrique et mécanique des luminaires. Connecteurs inclus dans la livraison.
	LuceoS H ZLK B/5/03 +LLWS 7019500	Raccord à unité de capteur LiveLink pour la connexion de luminaires suspendus en ligne continue. À capteur intégré, destiné au raccordement à un dispositif de commande LiveLink, pour un réglage en fonction de la lumière du jour et la détection de présence.
	LuceoS H ZS/2000 7019600	Suspension par câble pour longueurs de suspension jusqu'à : 2000 mm.
	LuceoS / Creavo H ZST/2000 7019700	Suspension par câble, en forme de Y pour longueurs de suspension jusqu'à : 2000 mm.
	LuceoS H ZLK B/5/03 7093500	Raccord mécanique et électrique pour structurer une ligne continue, suspendue.
	LuceoS H ZKP 03 7156300	Raccord orientable pour des applications suspendues en ligne continue. Système de connexion disposé latéralement par rapport au raccordement électrique. La suspension composée d'un raccord orientable sera montée sur le corps du luminaire ; elle est à commander séparément.
	LuceoS H ZKK IN/5/03 7156600	Pièce de liaison pour raccords orientables, destinée à raccorder un luminaire à un raccord orientable. Système de connexion disposé latéralement par rapport au raccordement électrique. Avec filerie traversante à 5 conducteurs 7 x 1,5 mm ² . Type « IN » à utiliser si le sens du courant va du luminaire au raccord orientable.
	LuceoS H ZKK OUT/5/03 7156700	Pièce de liaison pour raccords orientables, destinée à raccorder un luminaire à un raccord orientable. Système de connexion disposé latéralement par rapport au raccordement électrique. Avec filerie traversante à 5 conducteurs 7 x 1,5 mm ² . Type « OUT » à utiliser si le sens du courant va du raccord orientable au luminaire.
	LuceoS D2 ZD/03 7157100	Système de montage en saillie au plafond pour luminaires de la série Luceo Slim. Un embout frontal de raccordement fait déjà partie de l'étendue de la livraison du système de montage en saillie au plafond.
	LuceoS D ZKS 03 7169900	Embout frontal standard pour plafonniers.
	LuceoS D ZKS 03 +LLWS 7170100	Embout frontal à LiveLink pour plafonniers. À capteur intégré, destiné au raccordement à un dispositif de commande LiveLink, pour un réglage en fonction de la lumière du jour et la détection de présence.
	LuceoS D2 ZLK B/5/03 +LLWS 7170900	Pièce de liaison pour ligne continue et plafonniers LuceoS D2. Raccord mécanique et électrique pour structurer une ligne continue, montée en saillie au plafond. Version large. À capteur intégré, destiné au raccordement à un dispositif de commande LiveLink, pour un réglage en fonction de la lumière du jour et la détection de présence. Avec filerie traversante à 5 conducteurs 7 x 1,5 mm ² .
	LuceoS D2 ZLK B/5/03 7171100	Pièce de liaison pour ligne continue et plafonniers LuceoS D2. Raccord mécanique et électrique pour structurer une ligne continue, montée en saillie au plafond. Version large. Avec filerie traversante à 5 conducteurs 7 x 1,5 mm ² .
	LuceoS D2 ZLK/5/03 7178300	Raccord mécanique et électrique pour structurer une ligne continue, montée en saillie au plafond. Avec plaque de montage pour la fixation au plafond d'un luminaire de la ligne continue. Avec filerie traversante à 5 conducteurs 7 x 1,5 mm ² .

	ZAR +LLWRR/03 7191400	Boîte de raccordement au plafond, angulaire, gris argent. Comportant un récepteur radio LiveLink WiFi RC pour l'intégration à un radio maillé sans fil LiveLink WiFi RC et une interface DALI permettant la transmission des signaux. Portée du signal radio : > 20 m.
	LuceoS D ZKS 03 +LLWRC 7676600	Embout frontal à LiveLink pour plafonniers. Sans fil intégré et un module WLAN pour une mise en service et une commande sûres (cryptage WPA2) ainsi qu'un module radio pour l'établissement d'un réseau radio maillé ZigBee. Portée du signal radio : > 15 m.
	LuceoS D ZKS 03 +LLWRR 7676800	Embout frontal à LiveLink pour plafonniers. Comportant un récepteur radio LiveLink WiFi RC pour l'intégration à un radio maillé sans fil LiveLink WiFi RC et une interface DALI permettant la transmission des signaux. Portée du signal radio : > 20 m.
	LuceoS D ZKS 03 +LLWRM 7677000	Embout frontal à LiveLink pour plafonniers. Comportant un dispositif de commande LiveLink WiFi RC sans fil intégré et un capteur LiveLink, tous deux intégrés pour le réglage en fonction de la lumière du jour et la détection de présence, module WLAN pour une mise en service et une commande sûres (cryptage WPA2) ainsi qu'un module radio pour l'établissement d'un réseau radio maillé ZigBee. Portée du signal radio : > 20 m.
	LuceoS D ZKS 03 +LLWM 7677200	Embout frontal à LiveLink pour plafonniers. À dispositif de commande LiveLink WiFi et capteur LiveLink intégrés pour le réglage en fonction de la lumière du jour et la détection de présence ainsi qu'avec module WLAN pour une mise en service et une commande sûres (cryptage WPA2).
	LuceoS D ZKS 03 +LLWC 7677400	Embout frontal à LiveLink pour plafonniers. À dispositif de commande LiveLink WiFi intégré pour le réglage en fonction de la lumière du jour et la détection de présence ainsi qu'avec module WLAN pour une mise en service et une commande sûres (cryptage WPA2).
	LuceoS H ZKS PW/5/1000/03 +EB3 7677600	Embout frontal de raccordement pour luminaires suspendus, version 5 pôles. Version d'éclairage de secours avec système de batterie individuelle, durée de service nominale 3 heures. Câble d'alimentation transparent. Longueur du câble d'alimentation: 1000 mm.
	LuceoS H ZLK B/5/1000/03 +EB3 7677800	Raccord mécanique et électrique pour structurer une ligne continue, suspendue.
	LuceoS H ZKS 03 +LLWRC 7678000	Embout frontal pour luminaires suspendus en application LiveLink. Sans fil intégré et un module WLAN pour une mise en service et une commande sûres (cryptage WPA2) ainsi qu'un module radio pour l'établissement d'un réseau radio maillé ZigBee. Portée du signal radio : > 15 m.
	LuceoS H ZKS 03 +LLWRR 7678200	Embout frontal pour luminaires suspendus en application LiveLink. Comportant un récepteur radio LiveLink WiFi RC pour l'intégration à un radio maillé sans fil LiveLink WiFi RC et une interface DALI permettant la transmission des signaux. Portée du signal radio : > 20 m.
	LuceoS H ZKS 03 +LLWRM 7678400	Embout frontal pour luminaires suspendus en application LiveLink. Comportant un dispositif de commande LiveLink WiFi RC sans fil intégré et un capteur LiveLink, tous deux intégrés pour le réglage en fonction de la lumière du jour et la détection de présence, module WLAN pour une mise en service et une commande sûres (cryptage WPA2) ainsi qu'un module radio pour l'établissement d'un réseau radio maillé ZigBee. Portée du signal radio : > 20 m.
	LuceoS H ZKS 03 +LLWM 7678600	Embout frontal pour luminaires suspendus en application LiveLink. À dispositif de commande LiveLink WiFi et capteur LiveLink intégrés pour le réglage en fonction de la lumière du jour et la détection de présence ainsi qu'avec module WLAN pour une mise en service et une commande sûres (cryptage WPA2).
	LuceoS H ZKS 03 +LLWC 7678800	Embout frontal pour luminaires suspendus en application LiveLink. À dispositif de commande LiveLink WiFi intégré pour le réglage en fonction de la lumière du jour et la détection de présence ainsi qu'avec module WLAN pour une mise en service et une commande sûres (cryptage WPA2).
	LuceoS H ZKS PW/5/2000/03 +EB3 7696300	Embout frontal de raccordement pour luminaires suspendus, version 5 pôles. Version d'éclairage de secours avec système de batterie individuelle, durée de service nominale 3 heures. Câble d'alimentation transparent. Longueur du câble d'alimentation: 2000 mm.
	LuceoS H ZLK B/5/2000/03 +EB3 7696500	Raccord mécanique et électrique pour structurer une ligne continue, suspendue.
	LuceoS D2 ZLK B/5/03 +EB3 7716600	Pièce de liaison pour ligne continue et plafonniers LuceoS D2. Raccord mécanique et électrique pour structurer une ligne continue, montée en saillie au plafond. Version large. Version d'éclairage de secours avec système de batterie individuelle, durée de service nominale 3 heures.
	LuceoS D ZKS 03 +CO2 7751500	Embout frontal standard pour plafonniers. Détecteur intégré de dioxyde de carbone pour mesurer la concentration en CO ² de l'air ambiant et témoin LED tricolore indiquant la qualité de l'air ainsi que la nécessité de ventiler.
	LuceoS D2 ZLK B/5/03 +CO2 7751900	Pièce de liaison pour ligne continue et plafonniers LuceoS D2. Raccord mécanique et électrique pour structurer une ligne continue, montée en saillie au plafond. Version large. Détecteur intégré de dioxyde de carbone pour mesurer la concentration en CO ² de l'air ambiant et témoin LED tricolore indiquant la qualité de l'air ainsi que la nécessité de ventiler.
	LuceoS H ZKS 03 +CO2 7752100	Embout frontal standard pour luminaires suspendus. Détecteur intégré de dioxyde de carbone pour mesurer la concentration en CO ² de l'air ambiant et témoin LED tricolore indiquant la qualité de l'air ainsi que la nécessité de ventiler.



LuceoS H ZLK B/5/03 +CO2
7752500

Raccord mécanique et électrique pour structurer une ligne continue, suspendue. Détecteur intégré de dioxyde de carbone pour mesurer la concentration en CO² de l'air ambiant et témoin LED tricolore indiquant la qualité de l'air ainsi que la nécessité de ventiler.



LuceoS D2 ZD 03 +EB3
7754400

Système de montage au plafond, à module d'éclairage de secours intégré pour luminaires de la série LuceoS D2... 03. Système de batterie individuelle, durée de fonctionnement nominale 3 h.



Luceo ZZT/515/2000
4894300

Câble d'alimentation transparent pour luminaires en ligne continue Luceo H.

Texte d'appels d'offres

Module de luminaire d'utilisation polyvalente pour luminaires suspendus et plafonniers. Complétés par des accessoires à commander séparément, les modules se transformeront en luminaires individuels ou en applications en ligne continue, à surface de sortie de lumière continue pour un montage suspendu ou en saillie. Convenant à un montage suspendu ou en saillie, en combinaison avec les accessoires utilisés. Application en ligne continue suspendue, réalisable en diagonale au moyen d'un raccord orientable à commander séparément. À microprismatique CDP haute efficacité et réflecteur à l'intérieur. Avec répartition asymétrique extensive d'intensité lumineuse. Effet de lumière homogène. Système LED disposant d'une LED inclinée, positionnée latéralement par rapport à l'ouverture de sortie de lumière et d'un système à compartiments, assurant une réflexion/transmission très efficace de la lumière. Flux lumineux assigné de l'application en luminaire suspendu 4800 lm, Flux lumineux assigné de l'application en plafonnier 4800 lm, puissance raccordée 37,00 W, rendement lumineux du luminaire 129 lm/W. Teinte de lumière blanc chaud, température de couleur (CCT) 3000 K, indice général de rendu des couleurs (IRC) R_a > 80. Durée de vie assignée moyenne L90(t_q 25 °C) = 50.000 h. Corps de luminaire en profilé d'aluminium extrudé. Embouts frontaux en aluminium moulé sous pression. Gris argent, laquage par poudre sans solvants (RAL 9006). Dimensions (L x l): 1490 mm x 240 mm, hauteur du luminaire 20 mm. Température ambiante admissible (ta): -20 °C - +25 °C. Classe électrique (EN 61140) : I, indice de protection (norme EN 60529) : IP20, degré de résistance aux chocs selon la norme CEI 62262 : IK03, température d'essai au fil incandescent selon la norme CEI 60695-2-11 : 650 °C. Poids: 4,2 kg. La connexion électrique s'effectue en fixant l'embout frontal de raccordement. Le raccordement électrique des modules se fait automatiquement. Avec driver, dimmable (DALI). Appareillage conf. au standard DALI 2 (EN 62386). Possibilité de commutation et de gradation du luminaire au moyen de la fonction bouton-poussoir via les bornes de commande DALI (TouchDim). L'appareillage est remplaçable conformément aux exigences d'écoconception (Règlement (UE) 2019/2020). Sur demande, le luminaire peut être doté de la fonctionnalité Monitoring Ready (MOR). Le produit répond aux exigences essentielles des directives européennes applicables et de la loi sur la sécurité des produits et porte le marquage CE. Le luminaire est en outre certifié ENEC par un organisme de contrôle indépendant.

Indication d'utilisation pour une application en plafonnier

Pour combiner le module en une application en saillie, les accessoires de base sont soit LuceoS D1 ZD/couleur, soit LuceoS D2 ZD/couleur comme système de montage en saillie au plafond. Le système de montage en saillie au plafond est à commander séparément. L'étendue de la livraison du système de montage en saillie au plafond comprend déjà un embout frontal de raccordement, le deuxième embout frontal est à commander séparément. Outre les embouts frontaux standards et les raccords de ligne continue sans fonction supplémentaire, ces derniers sont également disponibles en option, dotés de fonctions de capteurs pour la connexion au système de gestion d'éclairage LiveLink

Indication d'utilisation pour une application en luminaire suspendu

Parties frontales, suspensions par câble et câble d'alimentation à commander séparément. Des raccords pour l'application en ligne continue du luminaire sont commercialisés sous forme d'accessoires en option. Les différentes versions des boîtes de raccordement au plafond, des accessoires en option, sont à commander séparément. Outre les embouts frontaux standards et les raccords de ligne continue sans fonction supplémentaire, ces derniers sont également disponibles en option, dotés de fonctions de capteurs pour la connexion au système de gestion d'éclairage LiveLink.

Pour de plus amples informations, consultez les instructions de montage.

Instructions de démontage (PDF) du produit disponibles sur : <https://www.trilux.com/EcoDesign>

EPREL - Registre européen de l'étiquetage énergétique des produits

Classe d'efficacité énergétique	Référence du modèle
D	85400627