

Lumina

LUMINA EDGE LED 2700K BLANC

3039986



Caractéristiques

- Applique murale LED. 8 modèles différents disponibles. Eclairage indirect - décoratif et d'ambiance, idéal pour les applications hôtelières ou résidentielles. Température de couleur : Blanc confort (2700K). Corps en aluminium blanc. Longue durée de vie: 30.000 heures (L70).



PRÉSENTATION DU PRODUIT

IPC Code	3039986
Nom du produit	LUMINA EDGE LED 2700K BLANC
Technologie	LED
Caisson	Aluminium
Montage	Wall surface mounted
Environnement	Intérieur
Application générale	CHR (Cafés - Hôtels - Restaurants), Résidentiel & Particuliers
Classe ETIM	EC002892
E-number FI	4271118
E-number SE	7502643
Flux lumineux (lm)	620
Efficacité système lm/W	52
LOR (%)	100
Température de couleur (K)	2700
Couleur de lumière	Amber White
IRC (Ra)	85
Consommation électrique totale (W)	12
Protection électrique	Classe 2
Type d'appareillage	Electronic ballast
Durée de vie moyenne (nominal) (hr)	30000
Couleur du corps	Blanc
Indice de protection IP	IP20
Indice de protection IK	IK02
Code EAN	8711971399865

TABLEAU DE DONNÉES

Données générales

IPC Code	3039986
Nom du produit	LUMINA EDGE LED 2700K BLANC
Technologie	LED
Caisson	Aluminium
Montage	Wall surface mounted

Lumina

LUMINA EDGE LED 2700K BLANC

3039986

Environnement	Intérieur
Application générale	CHR (Cafés - Hôtels - Restaurants),Résidentiel & Particuliers
Classe ETIM	EC002892
E-number FI	4271118
E-number SE	7502643

Données optiques

Flux lumineux (lm)	620
Efficacité système lm/W	52
LOR (%)	100
Température de couleur (K)	2700
Couleur de lumière	Amber White
IRC (Ra)	85
Ajustement de la température de couleur	N
Type de distribution	Indirect

Caractéristiques électriques

Consommation électrique totale (W)	12
Tension secteur (V)	100-240V~
Protection électrique	Classe 2
Type d'appareillage	Electronic ballast
Courant driver (mA)	350

Durée de vie

Durée de vie moyenne (nominal) (hr)	30000
-------------------------------------	-------

Données physiques

Couleur du corps	Blanc
Indice de protection IP	IP20
Indice de protection IK	IK02
Finition du diffuseur	Opale
Matériau du diffuseur	PC Polycarbonate
Finition réflecteur	Other
Longueur (mm)	55
Largeur (mm)	78
Hauteur nominale du produit (mm)	330
Poids (kg)	0.66

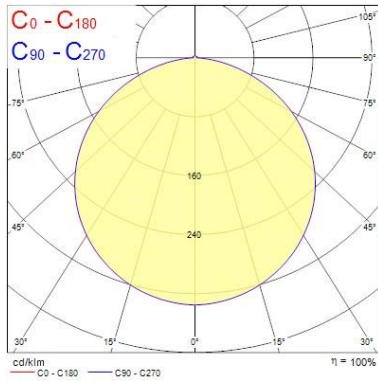
Emballage

Type d'emballage	Carton
Code EAN	8711971399865
Longueur simple de l'emballage (cm)	10.0
Largeur unitaire de l'emballage (cm)	6.2
Profondeur emballage unitaire (cm)	33.6
DUN14 (extérieur)	18711971399862
unités par emballage extérieur	20
Longueur / hauteur de l'emballage extérieur (cm)	41.5
largeur de l'emballage extérieur (cm)	33.0

Lumina LUMINA EDGE LED 2700K BLANC 3039986

Profondeur de l'emballage extérieur (cm) 35.0

PHOTOMÉTRIE



0.5	1.58	E _(0°) E _(C0)	57.8°	832 64
1.0	3.15	E _(0°) E _(C0)	57.8°	208 16
1.5	4.73	E _(0°) E _(C0)	57.8°	86 7
2.0	6.30	E _(0°) E _(C0)	57.8°	62 4
2.5	7.88	E _(0°) E _(C0)	57.8°	35 3
3.0	9.45	E _(0°) E _(C0)	57.8°	23 2


Distance [m] Cone diameter [m] Illuminance [lx]
C0 - C180 (Half beam angle: 115.2°)


SCHÉMAS TECHNIQUES




Lumina LUMINA EDGE LED 2700K BLANC 3039986


Lumiance 3039986


 Ce luminaire comporte des lampes à LED intégrées.

 } LED


Les lampes de ce luminaire ne peuvent pas être changées.

874/2012 

 Ce luminaire comporte des lampes à LED intégrées.

 } LED

Les lampes de ce luminaire ne peuvent pas être changées.

Concord 3039986  874/2012