

FERNI

Automatisme à bras articulé à usage résidentiel.
Le bras articulé le plus puissant de
la gamme CAME.



LIMITES D'EMPLOI

*4 m 400 Kg	*3,5 m 450 Kg	*3 m 500 Kg	*2,5 m 600 Kg	2 m 800 Kg
----------------	------------------	----------------	------------------	---------------


* Il est obligatoire de prévoir la serrure électrique sur le vantail.

LES AVANTAGES DU FERNI

- Idéal pour les piliers de grandes dimensions.
- Motorisation robuste et puissante.
- Existe en version 230V ou 24V (hors kit).
- Déverrouillage pratique et sécurisé, de l'intérieur (ou de l'extérieur, en option)



EXEMPLE DE SCHÉMA D'INSTALLATION AVEC CÂBLAGE



Typologie de câblage - ● 230 V AC ● 2 x 0,5 mm² ● 4 x 0,5 mm² ● 3 x 1,5 mm² ● 3 x 0,5 mm² ● 2 x 1 mm² ● RG58

Code Kit
8K01MB-009

CODE ART	DESCRIPTION	QUANTITÉ
001FE40230V	Motoréducteur irréversible pour vantaux jusqu'à 4 m avec bras de transmission articulé (version rapide).	2
002ZM3E	Armoire de commande multifonctions avec écran de signalisation, autodiagnostic des dispositifs de sécurité et décodage radio incorporé.	1
806TS-0121	TOPD4RBS - Émetteur quadricanal double fréquence, Rolling code, bleu en 433,92 - 868,35 MHz. (4.294.967.896 combinaisons.)	2
001AF43S	Carte radio fréquence embrochable.	1
001DIR10	Jeu de photocellules pour application apparente. Portée 10 m.	1
001TOP-A433N	Antenne.	1
001TOP-RG58	Câble pour branchement antenne.	m 5
001KLED	Clignotant de signalisation.	1
001KIAROS	Support clignotant pour fixation au mur.	1
	Plaque portail.	1

ACCESSOIRES EN OPTION
001FERNI-BDX


Bras à glissière droit de transmission pour vantail jusqu'à 2 m.

001FERNI-BSX


Bras à glissière gauche de transmission pour vantail jusqu'à 2 m.

001LOCK81


Serrure électrique avec cylindre double.

001LOCK82


Serrure électrique avec cylindre double.

001H3000

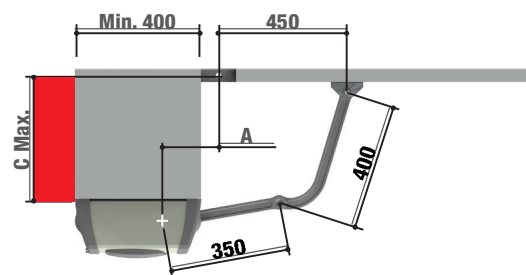
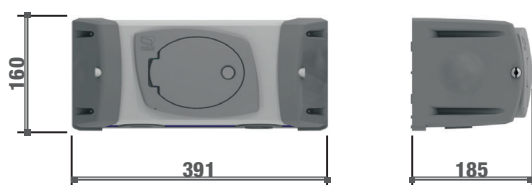

Boîtier de sécurité avec poignée de déblocage et bouton de commande pour déblocage à câble L = 5 m.

806SA-0110


Came Key - interface WIFI pour paramétrer les automatismes, via smartphone

8K06SA-001


Kit Passerelle Ethernet RETH001 + Module Esclave RSLV001.

DIMENSIONS ET APPLICATIONS (mm)


ANGLE D'OUVERTURE (°)	A	C MAX
90°	110	380
90°	150	380