

DéTECTEURS de présence plafonnier - Duo/ Trio

PD4-M-2C-DUO



blanc mat, similaire

blanc mat, similaire

blanc mat, similaire

RAL9010 N°-Article 92158

RAL9010 N°-Article 92251

RAL9010 N°-Article 92252

Informations Produits

- Détecteur de présence commutant deux lignes d'éclairage séparées
- Une zone de détection commune
- Deux capteurs de lumière indépendants, orientables
- Possibilité de commutation manuelle par deux boutons-poussoirs
- Version appareil Maître
- Extension de la portée de détection possible par appareils esclaves
- D'autres fonctions sont programmables par une télécommande en option
- Réglages d'usine 10 min et 500 Lux
- **Domaines d'application :**
bureaux en espace ouvert, salles de conférence, classrooms/seminar Rooms

Données techniques

Tension:	110 - 240 V AC 50 / 60 Hz
Dimensions:	AP= Ø 117 x 68 mm EN= Ø 97 x 84 mm FP= Ø 97 x 103 mm
Puissance interne:	env. 0,5 W
Angle de détection:	horizontal 360° (Montage plafond)
Portée:	max. Ø 24 m pour un mouvement transversal max. Ø 8 m pour un mouvement frontal max. Ø 6,4 m Activité assise

Surface contrôlée pour une approche tangentielle: 450 m² / 2,5 m Hauteur de montage

Hauteur de montage min./max./recommandé: 2 m / 10 m / 2,5 m

Niveau de protection: AP= IP54 / Classe II
EN= IP20 / Classe II
FP= IP20 / Classe II

Résistance aux chocs: IK04

Température ambiante: -25 °C à +50 °C

Boîtier: Polycarbonate, UV-résistant

Canal 1 (commande de l'éclairage)

Puissance: 2300 W, cos φ = 1
1150 VA, cos φ = 0,5
300 W LED
courant de pointe max. I_p (20 ms) = 165 A
courant de pointe max. I_p (200 μ s) = 800 A

Type de contact: 1x μ -Contact, Contact type NO avec précontact en tungstène

Durée de temporisation: 1 min - 30 min, Impulsion

Seuil d'enchèvement: 10 - 2000 Lux

Canal 2 (Commande de l'éclairage libre de potentiel)

Puissance: 2300 W, cos φ = 1
1150 VA, cos φ = 0,5
300 W LED
courant de pointe max. I_p (20 ms) = 165 A, I_p (200 μ s) = 800 A

Seuil d'enchèvement: 10 - 2000 Lux

Type de contact: 1x μ -Contact, sec Contact type NO avec précontact en tungstène

Durée de temporisation: 1 min - 30 min, Impulsion

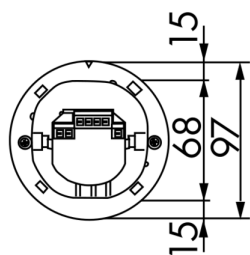
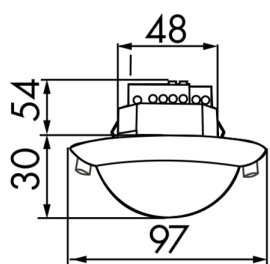
Évaluation de la lumière mixte ou de la lumière du jour

Désignation

Désignation	Couleur	N°-Article	EAN-Code
PD4-M-2C-DUO-AP	blanc mat, similaire RAL9010	92158	4007529921584
PD4-M-2C-DUO-FP	blanc mat, similaire RAL9010	92251	4007529922512
PD4-M-2C-DUO-EN	blanc mat, similaire RAL9010	92252	4007529922529

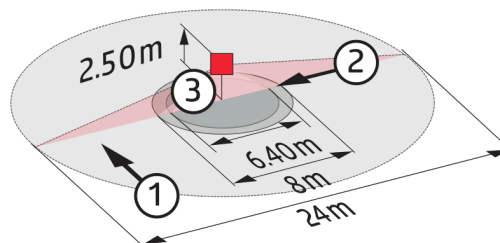
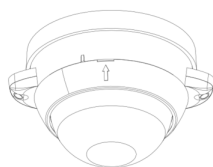
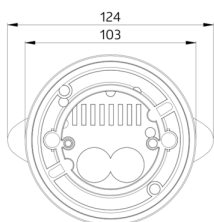
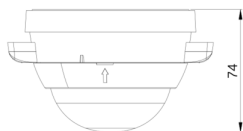
Accessoire

Désignation	Couleur	N°-Article	EAN-Code
Kit Anti-arc	blanc	10880	4007529108800
Mini-Kit Anti-arc	noir	10882	4007529108824
Adaptateur BLE-IR	noir	93067	4007529930678
IR-PD-DUO	-	92092	4007529920921
Panier de protection BSK (Ø 200 x 90 mm)	blanc	92199	4007529921997
Bras mural PD4-AP	blanc	92441	4007529924417



Dimensions 92252

Dimensions 92251



Dimensions 92158

Zone de détection

1: Transversale

2: Approche du détecteur de face

3: Activité assise

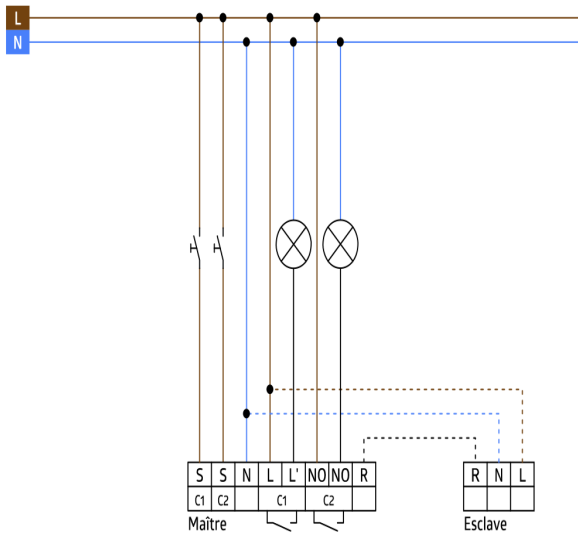


Schéma de raccordement