

Fiche produit

Caractéristiques

LC1D25P7

TeSys LC1D - contacteur - 3P - AC-3 440V -
25A - bobine 230Vca





Principales

Gamme	TeSys
Nom du produit	TeSys D
Fonction produit	Contacteur
Nom de l'appareil	LC1D
Application du contacteur	Charge résistive (AC-1) Commande moteur (AC-3)
Catégorie d'emploi	AC-3 AC-4 AC-1
Description des pôles	3P
Power pole contact composition	3F
[Ue] tension assignée d'emploi	Circuit de puissance: <= 690 V CA 25...400 Hz Circuit de puissance: <= 300 V CC
[Ie] courant assigné d'emploi	25 A (à <60 °C) à <= 440 V CA AC-3 pour circuit de puissance 40 A (à <60 °C) à <= 440 V CA AC-1 pour circuit de puissance
Puissance moteur kW	5,5 kW à 220...230 V CA 50/60 Hz (AC-3) 11 kW à 380...400 V CA 50/60 Hz (AC-3) 11 kW à 415...440 V CA 50/60 Hz (AC-3) 15 kW à 500 V CA 50/60 Hz (AC-3) 15 kW à 660...690 V CA 50/60 Hz (AC-3) 5,5 kW à 400 V CA 50/60 Hz (AC-4)
Motor power HP (UL / CSA)	3 Hp à 230/240 V CA 50/60 Hz pour monophasé moteurs 2 Hp à 115 V CA 50/60 Hz pour monophasé moteurs 7,5 Hp à 230/240 V CA 50/60 Hz pour 3 phases moteurs 15 Hp à 460/480 V CA 50/60 Hz pour 3 phases moteurs 20 Hp à 575/600 V CA 50/60 Hz pour 3 phases moteurs 7,5 hp à 200/208 V CA 50/60 Hz pour 3 phases moteurs
Type de circuit de commande	CA à 50/60 Hz
Tension circuit de commande	230 V CA 50/60 Hz
Composition contact auxiliaire	1F+1O
[Uimp] tension assignée de tenue aux chocs	6 kV se conformer à IEC 60947
Catégorie de surtension	III
[Ith] courant thermique conventionnel	10 A à <60 °C pour circuit de signalisation 40 A à <60 °C pour circuit de puissance
Pouvoir nominal d'enclenchement Irms	140 A CA pour circuit de signalisation se conformer à IEC 60947-5-1 250 A CC pour circuit de signalisation se conformer à IEC 60947-5-1 450 A à 440 V pour circuit de puissance se conformer à IEC 60947
Pouvoir assigné de coupure	450 A à 440 V pour circuit de puissance se conformer à IEC 60947
[Icw] courant assigné de courte durée admissible	240 A à <40 °C - 10 s pour circuit de puissance 380 A à <40 °C - 1 s pour circuit de puissance 50 A à <40 °C - 10 min pour circuit de puissance 120 A à <40 °C - 1 min pour circuit de puissance 100 A - 1 s pour circuit de signalisation 120 A - 500 ms pour circuit de signalisation 140 A - 100 ms pour circuit de signalisation

Calibre du fusible à associer	10 A gG pour circuit de signalisation se conformer à IEC 60947-5-1 63 A gG à <= 690 V coordination type 1 pour circuit de puissance 40 A gG à <= 690 V coordination type 2 pour circuit de puissance
Impédance moyenne	2 mOhm - lth 40 A 50 Hz pour circuit de puissance
[Ui] tension assignée d'isolement	Circuit de puissance: 690 V se conformer à IEC 60947-4-1 Circuit de puissance: 600 V CSA certifié Circuit de puissance: 600 V UL certifié Circuit de signalisation: 690 V se conformer à IEC 60947-1 Circuit de signalisation: 600 V CSA certifié Circuit de signalisation: 600 V UL certifié
Durée de vie électrique	1,65 Mcycles 25 A AC-3 à Ue <= 440 V 1,4 Mcycles 40 A AC-1 à Ue <= 440 V
Puissance dissipée par pôle	3,2 W AC-1 1,25 W AC-3
Front cover	Avec
Support de montage	Rail Platine
Normes	CSA C22.2 No 14 EN 60947-4-1 EN 60947-5-1 IEC 60947-4-1 IEC 60947-5-1 UL 508
Certifications du produit	UL GL CCC RINA GOST DNV BV LROS (Lloyds register of shipping) CSA
Mode de raccordement	Télécommande: borniers à vis-étrier 1 câble(s) 1... 4 mm ² souple sans extrémité de câble Télécommande: borniers à vis-étrier 2 câble(s) 1... 4 mm ² souple sans extrémité de câble Télécommande: borniers à vis-étrier 1 câble(s) 1... 4 mm ² souple avec extrémité de câble Télécommande: borniers à vis-étrier 2 câble(s) 1... 2,5 mm ² souple avec extrémité de câble Télécommande: borniers à vis-étrier 1 câble(s) 1... 4 mm ² rigide sans extrémité de câble Télécommande: borniers à vis-étrier 2 câble(s) 1... 4 mm ² rigide sans extrémité de câble Circuit de puissance: borniers à vis-étrier 1 câble(s) 2,5...10 mm ² souple sans extrémité de câble Circuit de puissance: borniers à vis-étrier 2 câble(s) 2,5...10 mm ² souple sans extrémité de câble Circuit de puissance: borniers à vis-étrier 1 câble(s) 1...10 mm ² souple avec extrémité de câble Circuit de puissance: borniers à vis-étrier 2 câble(s) 1,5...6 mm ² souple avec extrémité de câble Circuit de puissance: borniers à vis-étrier 1 câble(s) 1,5...10 mm ² rigide sans extrémité de câble Circuit de puissance: borniers à vis-étrier 2 câble(s) 2,5...10 mm ² rigide sans extrémité de câble
Couple de serrage	Télécommande: 1,7 N.m - sur borniers à vis-étrier - avec tournevis plat Ø 6 mm Télécommande: 1,7 N.m - sur borniers à vis-étrier - avec tournevis empreinte Philips n°2 Circuit de puissance: 2,5 N.m - sur borniers à vis-étrier - avec tournevis plat Ø 6 mm Circuit de puissance: 2,5 N.m - sur borniers à vis-étrier - avec tournevis empreinte Philips n°2
Temps de fonctionnement	12...22 ms fermeture 4...19 ms ouverture
Niveau de fiabilité de la sécurité	B10d = 1369863 cycle contacteur avec charge nominale se conformer à EN/ISO 13849-1 B10d = 2000000 cycle contacteur avec charge mécanique se conformer à EN/ISO 13849-1

Endurance mécanique	15 Mcycles
Vitesse de commande maxi	3600 cyc/h à <60 °C



Complémentaires


Technologie bobine	Sans module d'antiparasitage intégré
Puissance d'appel en VA	70 VA 60 Hz cos phi 0,75 (à 20 °C) 70 VA 50 Hz cos phi 0,75 (à 20 °C)
Consommation moyenne au maintien en VA	7,5 VA 60 Hz cos phi 0,3 (à 20 °C) 7 VA 50 Hz cos phi 0,3 (à 20 °C)
Dissipation thermique	2...3 W à 50/60 Hz
Type de contacts auxiliaires	Type branchés mécaniquement 1F+1O se conformer à IEC 60947-5-1 Type contact miroir 1 "O" se conformer à IEC 60947-4-1
Fréquence circuit signalisation	25 à 400 Hz
Courant commuté minimum	5 mA pour circuit de signalisation
Tension de commutation minimale	17 V pour circuit de signalisation
Temps de non-chevauchement	1,5 Ms sur désexcitation entre contact NC + NO 1,5 ms sur excitation entre contact NC + NO
Résistance d'isolement	> 10 MΩ pour circuit de signalisation
Compatibilité du contact	M2
Code de comptabilité	LC1D
Motor power range	4...6 KW à 200...240 V 3 phases 7...11 KW à 380...440 V 3 phases 7...11 kW à 480...500 V 3 phases
Type de démarreur de moteur	Contacteur en ligne direct
Tension de la bobine-contacteur	230 V CA standard

Environnement

Degré de protection IP	IP20 face avant se conformer à CEI 60529
Traitement de protection	TH se conformer à CEI 60068-2-30
Degré de pollution	3
Température ambiante pour le stockage	-60...80 °C
Altitude de fonctionnement	3000 m sans
Tenue au feu	850 °C se conformer à CEI 60695-2-1
Tenue au feu	V1 se conformer à UL 94
Robustesse mécanique	Vibrations contacteur ouvert: 2 Gn, 5 à 300 Hz Vibrations contacteur fermé: 4 Gn, 5 à 300 Hz Chocs contacteur fermé: 15 Gn pour 11 ms Chocs contacteur ouvert: 8 Gn pour 11 ms
Hauteur	85 mm
Largeur	45 mm
Profondeur	92 mm
Poids du produit	0,37 kg

Durabilité de l'offre

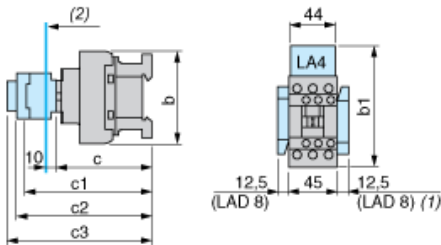
Statut environnemental de l'offre	Produit Green Premium
Régulation REACH	 Déclaration REACH
Sans SVHC REACH	Oui
Directive RoHS UE	Conforme  Déclaration RoHS UE
Sans métaux lourds toxiques	Oui
Sans mercure	Oui
Information sur les exemptions RoHS	 Oui
Régulation RoHS Chine	 Déclaration RoHS Pour La Chine
Profil environnemental	 Profil Environnemental Du Produit

Profil de circularité	 Informations De Fin De Vie
DEEE	Sur le marché de l'Union Européenne, le produit doit être mis au rebut selon un protocole spécifique de collecte des déchets et ne jamais être jeté dans une poubelle d'ordures ménagères.

Garantie contractuelle

Garantie	18 mois
----------	---------

Dimensions



- (1) Including LAD 4BB
(2) Minimum electrical clearance

LC1		D25...D38 (3-pole)
b	without add-on blocks	85
b1	with LAD 4BB	98
	with LA4 D•2	114 ⁽¹⁾
	with LA4 DF, DT	123 ⁽¹⁾
	with LA4 DW, DL	130 ⁽¹⁾
c	without cover or add-on blocks	90
	with cover, without add-on blocks	92
c1	with LAD N or C (2 or 4 contacts)	123
c2	with LA6 DK10, LAD 6K10	135
c3	with LAD T, R, S	143
	with LAD T, R, S and sealing cover	147
(1)	Including LAD 4BB.	

Wiring

