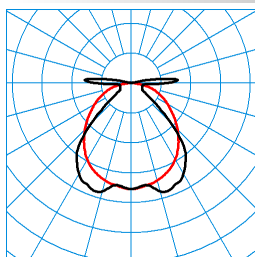



**Caractéristiques du produit et caractéristiques techniques**






<b>Type de luminaire</b>	Luminaire LED étanche IP66 à utiliser dans des applications aux grandes exigences en matière de variabilité, d'efficacité, de qualité d'éclairage et de technologie.
<b>Types de montage</b>	Montage en saillie Suspendre
<b>Optique du luminaire</b>	Avec une vasque en PC translucide à prismes, à action photométrique, de type direct.
<b>Puissance raccordée</b>	27 W
<b>Power factor</b>	0,95
<b>Température de couleur</b>	4.000 K
<b>Flux lumineux assigné</b>	4.300 lm
<b>Efficacité lumineuse</b>	159 lm/W
<b>Interchangeabilité de la source lumineuse</b>	Yes - interchangeable
<b>Durée de vie</b>	L80 (25 °C) = 70.000 h L80 (35 °C) = 50.000 h
<b>Indice rendu couleurs</b>	80
<b>Tolérance de couleur</b>	3 SDCM
<b>le risque photobiologique</b>	Groupe 0 - sans risque
<b>Couleur du luminaire</b>	RAL7035 Gris clair
<b>Corps de luminaire</b>	Corps du luminaire en PC.
<b>Version électrique</b>	Avec driver.
<b>Type de raccordement</b>	Borne à fiche
<b>tension nominale</b>	220 - 240 V
<b>taux de distortion harmonique &lt; %</b>	14 %
<b>Marquage IFS</b>	Oui
<b>Indice de protection</b>	IP66
<b>Indice de protection par le dessous</b>	IP66
<b>Classe électrique</b>	I
<b>Résistance aux chocs (IK)</b>	IK08
<b>Réaction au feu</b>	850 °C
<b>température ambiante</b>	-30 - 35 °C
<b>Max. Luminaires un C10</b>	29
<b>Max. Luminaires un C16</b>	47
<b>Longueur net</b>	1.552 mm
<b>Largeur net</b>	102 mm
<b>Hauteur net</b>	91 mm
<b>Poids</b>	3,0 kg

**courbes photométriques**

**AragF 15 PW 44-840 ET +HFS PC**  
**TX371969**

 C0 - C180  
 C90 - C270

 UGR I = 23,0  
 UGR q = 18,3  
 DIN 5040: A40  
 UTE: 0,93 D + 0,07 T  
 CEN Flux Code: 56 85 95 93 100 0 0 11 7

**Accessoires commercialisés**

Article	Description
<b>LMS Sensotec Mini RMC</b> 6920800	Télécommande infrarouge pour le paramétrage de luminaires dotés d'un équipement supplémentaire +HFS.
 <b>ZBSB</b> 6923200	Suspension par câble d'acier, longueur de 1 m, en acier inoxydable (1 paire).
 <b>ZBATL2</b> 6923300	Protection antivol.
 <b>ZBMC</b> 6923400	Étriers pour montage suspendu.
 <b>OleveonF ZLV/525/15</b> 7129800	Filerie traversante 5 conducteurs. Composé de 5 conducteurs individuels 2,5 mm <sup>2</sup> , thermorésistant jusqu'à 105 °C.
 <b>ZBWM</b> 7425600	Étriers de montage pour l'installation au mur ou au plafond de luminaires LED étanches 1 jeu.
<b>Wanne AragF 15 PC Ersatz</b> 7938000	Vasque de rechange pour AragF 15 PC.

**Texte d'appels d'offres**

Luminaire LED étanche IP66 à utiliser dans des applications aux grandes exigences en matière de variabilité, d'efficacité, de qualité d'éclairage et de technologie. Ce luminaire fait partie d'une gamme de versions aux structures similaires et à la technique de montage compatible. Ces versions sont disponibles avec des systèmes optiques alternatifs, des Light Engines aux flux lumineux réglables ainsi qu'avec des options de connexion à des systèmes de gestion d'éclairage et d'éclairage de secours. Avec détecteur de mouvement haute fréquence intégré. Forme de la plage de détection rappelant une ellipse. Largeur de la plage de détection : 1 - 5 m. Longueur de la plage de détection : 0,5 - 5 m. Réglage des paramètres fonctionnels du détecteur de mouvement HF via télécommande IR commercialisée sous forme d'accessoires. La télécommande IR commercialisée en accessoire permet de régler les paramètres fonctionnels : intensité du signal et durée de retenue ainsi que l'intensité lumineuse et le niveau de gradation pour les luminaires à mode d'allumage ETDD. Convient pour une utilisation dans les entreprises certifiées HACCP, IFS et/ou BRC Global Standard Food (DIN 10500). Avec température de surface limitée, convient pour une utilisation dans des locaux à risque d'incendie selon DIN EN 60598-2-24. Technique de fermeture sans clips simplifiant le montage conforme à l'indice de protection, de la vasque du diffuseur et du corps de luminaire après le raccordement. Montage suspendu possible avec accessoires optionnels. Montage au plafond par crampon de fixation joint en acier inoxydable. Montage suspendu possible avec accessoires optionnels. Avec une vasque en PC translucide à prismes, à action photométrique, de type direct. À répartition extensive des intensités lumineuses. Flux lumineux du luminaire 4300 lm, puissance raccordée 27,00 W, rendement lumineux du luminaire 159 lm/W. Teinte de lumière blanc neutre, température de couleur (CCT) 4000 K, indice général de rendu des couleurs (IRC)  $R_a > 80$ . Durée de vie assignée moyenne L80(t<sub>q</sub> 25 °C) = 70.000 h, Durée de vie assignée moyenne L80(t<sub>q</sub> 35 °C) = 50.000 h. La source lumineuse est remplaçable conformément aux exigences d'écoconception (Règlement (UE) 2019/2020). Corps du luminaire en PC. Corps de luminaire de couleur gris (RAL 7035). Dimensions (L x l): 1552 mm x 102 mm, hauteur du luminaire 91 mm. Température ambiante admissible (ta): -30 °C - +35 °C. Classe électrique (EN 61140) : I, indice de protection (norme EN 60529) : IP66, degré de résistance aux chocs selon la norme CEI 62262 : IK08, température d'essai au fil incandescent selon la norme CEI 60695-2-11 : 850 °C. Poids: 3,0 kg. Avec bornier de raccordement 3 pôles jusqu'à 2,5 mm<sup>2</sup>. Avec driver. L'appareillage est remplaçable conformément aux exigences d'écoconception (Règlement (UE) 2019/2020). Le produit répond aux exigences essentielles des directives européennes applicables et de la loi sur la sécurité des produits et porte le marquage CE. Le luminaire est en outre certifié ENEC par un organisme de contrôle indépendant.

 Instructions de démontage (PDF) du produit disponibles sur : <https://www.trilux.com/EcoDesign>
**EPREL - Registre européen de l'étiquetage énergétique des produits**

Classe d'efficacité énergétique	Référence du modèle
C	85400877
C	SI-B8T122560EU
C	85400879
C	SI-B8T064280EU