


394026 : clé en croix universelle pour armoires électriques à 5 empreintes avec décapsuleur à bouteille.

Carrés 5-6-8 mm, triangle 9 mm, panneton 3-5mm, 6 pans 1/4". Emplacement prévu pour chaînette. Zinc moulé.


Code	Désignation	Taille mm	Poids g
394020	CSA Carrés 6, 7-8 mm, triangle 9 mm, panneton 3-5 mm et 1 embout 1/4" PH2 x 25 mm.	140	120
394023	CTA Carrés 6, 7-8 mm, triangle 9 mm, panneton 3-5 mm et 1 embout 1/4" PH2 x 25 mm.	165	140
394010	CUA Carrés 6-7-8 mm, triangle 9 mm, panneton 3-5 mm et 1 embout 1/4" PH2 x 25 mm et plat 1.0 x 7 mm.	70	86
394009	CUE Carrés 6, 7-8 mm, triangle 8-9 mm, panneton 3-5 mm et 1 embout 1/4" PH2 x 25 mm.	72	73
394014	CM12 Carrés 6, 7-8, 9-10 mm, carrés mâles 6, 7, 8, 9 mm, triangles 7, 8-9, 10-11 mm, panneton 3-5 mm, simple D 6 mm.	98	253
394026	CDA Carrés 5-6-8 mm, triangle 9 mm, panneton 3-5 mm, 6 pans 1/4" et décapsuleur.	110	67



CLE POUR LE BÂTIMENT


394021 : clé universelle en forme de stylo et tournevis pour fermetures de chantiers.

Le double mécanisme pivotant permet de libérer et positionner 3 clés pour toutes serrures techniques, gaines et trappes ainsi que portes et fenêtres. Emmanchement aimanté pour embout de vissage 1/4", PH2x25mm (inclus). Carré 8 mm – Triangle 9 mm – Carré étagé mâle 6 à 9 mm. Le carré de 5 mm permet la purge des radiateurs.



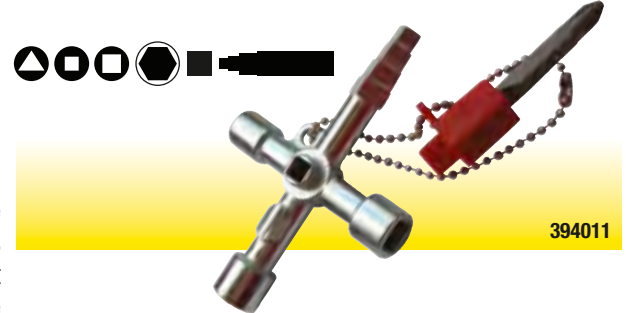
394025 : clé universelle en forme de stylo et tournevis pour fermetures de chantiers avec détecteur de tension sans contact.

Plage de tension : 50 V AC – 600 V AC. LED de détection rouge clignotante. Caractéristiques identiques à la clé 394021.



394011 : clé en croix universelle pour le bâtiment.

Carrés 7 et 8 mm - Triangle 9 mm - Carré étagé mâle 5 à 10 mm. Le carré de 5 mm au centre permet la purge des radiateurs.
 Equipée d'un adaptateur sur chaînette avec embout 1/4", à 2 empreintes PH2x25 mm et plat 1.0 x 7 mm.



394011

394013 : clé en croix universelle pour le bâtiment. Le double mécanisme pivotant permet de libérer et positionner 8 clés pour toutes les serrures techniques, gaines et trappes ainsi que portes fenêtres. Carré 6, 7-8 mm et 9-10 mm - Triangle 7, 8-9 mm et 10-11 mm - Panneton 3-5 mm - Simple D 6 mm. Le carré de 5 mm permet la purge des radiateurs. Equipée d'une chaîne et d'un mousqueton pour l'accrocher à la ceinture.



394013

394027 : clé en croix universelle pour le bâtiment à 6 empreintes avec décapsuleur à bouteille.

Carrés 5-6-8 mm, triangle 9 mm, carré étagé mâle 6 à 10 mm, 6 pans mâle 3 mm, 6 pans 1/4". Emplacement prévu pour chaînette. Zinc moulé.



394027

Code	Désignation	Taille mm	Poids g
394021	CSB Carré 8 mm, triangle 9 mm, carré étagé mâle 6 à 9 mm et 1 embout 1/4" PH2 x 25 mm	145	120
394025	CTB Carré 8 mm, triangle 9 mm, carré étagé mâle 6 à 9 mm et 1 embout 1/4" PH2 x 25 mm	155	140
394011	CUB Carrés 7 et 8 mm, triangle 9 mm, carré étagé mâle 5 à 10 mm, 1 embout 1/4", PH2 x 25 mm et plat 1.0 x 7 mm	90	92
394013	CM9 Carrés 6, 7-8, 9-10 mm, triangle 7, 8-9, 10-11 mm, panneton 3-5 mm, simple D 6 mm	95	209
394027	CDB Carrés 5-6-8 mm, triangle 9 mm, carré étagé mâle 6 à 10 mm, 6 pans mâle 3 mm, 6 pans 1/4" et décapsuleur.	145	80

