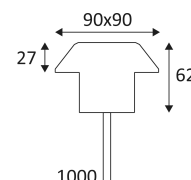


GL064

- Semi-encastré de sol carré pour balisage.
- Diffusion de la lumière dans quatre directions.
- Inox 316 trempé pour les zones côtières.
- 1m de câble H05RN-F fourni (diamètre 6mm).
- Convertisseur 350mA à commander séparément.
- Tube d'encastrement et boîte de raccordement étanche à commander séparément.

Ce produit contient 4 source(s) lumineuse(s) d'efficacité énergétique F.



CODE	COULEUR	MATIÈRE	DC	LED	T° (K)	LED Lumen	System Lumen
GL064	INOX MOULÉ	INOX 316	DC 350mA 11,5V	4W	3000K	90 Lm	65 Lm

ACCESSOIRES	MATIÈRE	DESCRIPTION	L (mm)	
TUBE68	ALUMINIUM	TUBE D'ENCASTREMENT 72x150mm	150	
PSIP3509W		DRIVER 1-9W 350mA CC IP65	149	
PSIP35018W		DRIVER 9-18W 350mA CC IP65	149	
JB2		BOITE DE RACCORDEMENT SERIE 3 SORTIES IP68		
JB4		BOITE DE CONNEXION SERIE AVEC GEL IP68		
JB6		CONNECTEUR AVEC GEL IP68		
WCR275BLACK		CABLE H05RN-F 2x0,75mm² 1m		



Montage dans le sol en encastré uniquement.



Usage extérieur.



Étanche aux poussières. Étanche à l'immersion temporaire.



Protection contre une énergie de choc de 20 Joules.



Produit alimenté sous une très basse tension de sécurité (T.B.T.S) qui n'excède pas 50V (valeur efficace en courant alternatif).



Diamètre de perçage pour insérer le luminaire. (55 mm)




Homologation CE.




Indice de rendu des couleurs >80.




LED "Durée de vie" des moteurs de lumière.
L70B10
70.000h

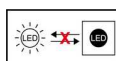
 Alimentation non incluse.

 Branchement en série.

350 mA A connecter à une alimentation Led en courant constant de 350mA DC.

 Inox 316. Nettoyer régulièrement avec un produit adapté pour éviter toute corrosion. Pas d'agent mordant ni de matériau abrasif.

7 Garantie 7 ans.

 LED non remplaçable.