



GZ-1201-PPMS

Coffret avec carte de messages PPMS

Code :

Date : 04/2016

Version : 1



I - DESCRIPTION

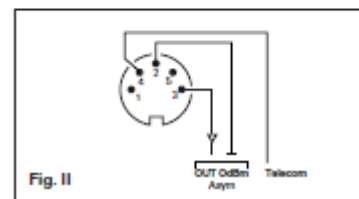
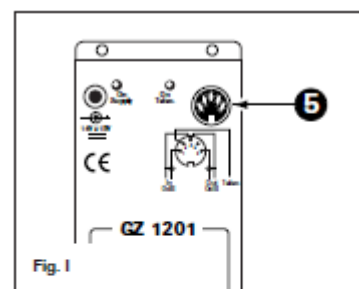
Le **GZ-1201-PPMS** est un coffret avec carte de messages de mise en sûreté de type PPMS intégrée.

Il contient deux messages : message de déclenchement de PPMS et message d'arrêt de procédure PPMS.

- 1 = signal sonore + « Déclenchement du Plan Particulier de Mise en sûreté, ... Appliquez les mesures de confinement ».
- 2 = signal sonore + « Levée du Plan Particulier de Mise en sûreté, extérieurs et attendez les instructions »

Il peut se raccorder à toute sonorisation existante, grâce à un ensemble d'accessoires de types cordons (GZ-33, GZ-47, GZ-141, GZ-142, GZ-143).

Un signal asymétrique (0 dBm) sort sur les broches 2 et 3 de la prise DIN ⑤ (Fig. I et Fig. II). La broche 4 servant de télécommande.



II – CARACTERISTIQUES TECHNIQUES

Alimentation	18 V (14 V à 18 V)
Consommation	30 mA à 150 mA
Adaptateur secteur	230 V
Signal sortie	Points 2 et 3 DIN
Niveau nominal	0 dBm
Impédance de sortie	100 Ω
Télécommande	Points 4 et 2 DIN
Sortie	collecteur ouvert, 28 V max – 150 mA max
Télécommande activée	voyant rouge allumé
Dimensions	216 x 77 x 45 mm
Poids	0.8 kg

Livré avec adaptateur secteur

Ce document n'est pas contractuel ; toute modification pouvant intervenir sans préavis /



GZ-1201-PPMS

Coffret avec carte de messages PPMS

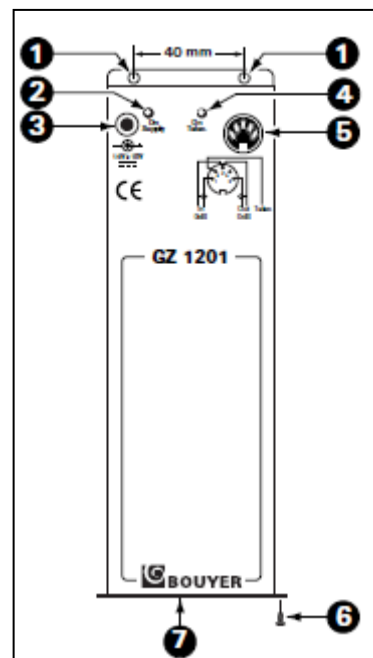
Code :

Date : 04/2016

Version : 1

III – PRESENTATION

- ① Trous de fixation (Entraxe 40 mm)
- ② Voyant d'alimentation
- ③ Embase jack d'alimentation
- ④ Voyant de télécommande
- ⑤ Embase DIN
- ⑥ Vis de fixation
- ⑦ Emplacement du module PPMS



IV – UTILISATION

Mode opératoire pour le déclenchement des messages :

1 – Déclenchement de PPMS

Par fermeture momentanée du contact entre D et — |

2 – Déclenchement message arrêt de procédure PPMS

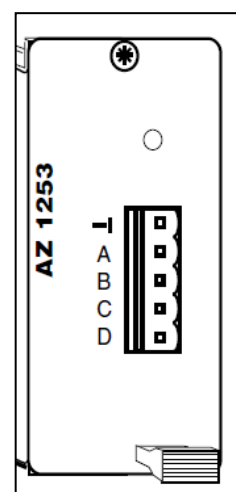
Par fermeture momentanée du contact entre C et — |

3 – Arrêt des 2 messages

Par fermeture momentanée du contact entre A et — |

Il n'y a pas de notion de priorité entre les 2 messages.

Chaque message contient un signal sonore ainsi que le message associé, l'ensemble signal sonore + message étant diffusé automatiquement 3 fois.



IV – RECOMMANDATIONS



En fin de vie du produit, s'il est installé sur le territoire français (DOM-TOM inclus), veuillez contacter BOUYER pour organiser sa destruction conformément à la directive DEEE. Dans le cas contraire, veuillez appliquer la réglementation locale du pays d'installation du produit.