

Fiche technique | Référence: 2000-1203

Borne de passage pour 2 conducteurs; 1 mm²; pour applications Ex e II;
Marquage latéral et central; Pour rail 35 x 15 et 35 x 7,5; Push-in CAGE
CLAMP®; 1,00 mm²; rouge

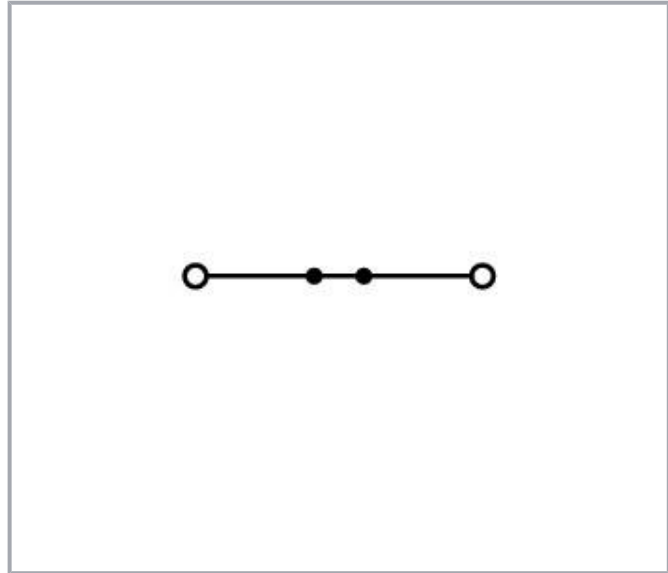


www.wago.com/2000-1203



i L'image diffère de l'article.

Couleur: ■



Données

Données électriques

Données de référence selon CEI/EN

Données de référence selon	IEC/EN 60947-7-1
Remarque Données de référence	Données électriques pour les types de circuits imprimés FR4
Tension de référence (III / 3)	800 V
Tension assignée de tenue aux chocs (III / 3)	8 kV
Courant de référence	13,5 A
Current at conductor cross-section (max.) mm ²	17,5 A
Légende Données de référence	(III / 3) ≙ Catégorie de surtension III / degré de pollution 3

Sous réserve de modifications. Veuillez tenir compte de la documentation du produit !

WAGO Contact SAS
Paris Nord 2 - 83 rue des Chardonnerets
93290 Tremblay-en-France | BP 55065
95947 Roissy CDG Cedex
Tél. : 0033/ 1/ 48172590 | Fax : 01 48 63 25 20 | E-mail : info-fr@wago.com

Avez-vous des questions sur nos produits ?
Nous nous tenons volontiers à votre disposition au +49 (571) 887-44222.



Données de référence selon UL 1059

Données d'approbation selon	UL 1059
Tension de référence UL (Use Group B)	600 V
Courant de référence UL (Use Group B)	15 A
Tension de référence UL (Use Group C)	600 V
Courant de référence UL (Use Group C)	15 A

Données de référence selon CSA

Données d'approbation selon	CSA 22.2 No 158
Tension de référence CSA (Use Group B)	600 V
Courant de référence CSA (Use Group B)	10 A
Tension de référence CSA (Use Group C)	600 V
Courant de référence CSA (Use Group C)	10 A

EX-Données

Reference hazardous areas	See application instructions in section "Knowledge and Downloads – Documentation – Additional Information: Technical Section; Technical Explications"
Données de référence selon	ATEX : PTB 11 ATEX 1041 U / IECEx : PTB 11.0093U (Ex eb IIC Gb)
Tension de référence EN (Ex e II)	550 V
Courant de référence (Ex e II)	13 A
Courant de référence (Ex e II) avec contact de pontage	12 A

Power loss

Power loss, per pole (potential)	0,434 W
Rated current I_N for specified power loss	13,5 A
Resistance value for specified, current-dependent power loss	0,002 Ω

Données de raccordement

Nombre total des points de connexion	2
Nombre total des potentiels	1
nombre des niveaux	1
Nombre logements de pontage	2

Sous réserve de modifications. Veuillez tenir compte de la documentation du produit !

WAGO Contact SAS
Paris Nord 2 - 83 rue des Chardonnerets
93290 Tremblay-en-France | BP 55065
95947 Roissy CDG Cedex
Tél. : 0033/ 1/ 48172590 | Fax : 01 48 63 25 20 | E-mail : info-fr@wago.com

Avez-vous des questions sur nos produits ?
Nous nous tenons volontiers à votre disposition au +49 (571) 887-44222.



Connection 1

Technique de connexion	Push-in CAGE CLAMP®
Type d'actionnement	Outils de manipulation
Matière plastique conducteur raccordable	Cuivre
Section nominale	1 mm ²
Conducteur rigide	0,14 ... 1,5 mm ² / 24 ... 16 AWG
Conducteur rigide ; enfichage direct	0,5 ... 1,5 mm ² / 20 ... 16 AWG
Conducteur souple	0,14 ... 1,5 mm ² / 24 ... 16 AWG
Conducteurs souples ; avec embout d'extrémité isolé	0,14 ... 0,75 mm ² / 24 ... 18 AWG
Conducteur souple ; avec embout d'extrémité, directement enfichable	0,5 ... 0,75 mm ² / 20 ... 18 AWG
Remarque (Section de conducteur)	En fonction de la nature du conducteur, un conducteur de section inférieure peut également être enfichable directement.
Longueur de dénudage	9 ... 11 mm / 0.35 ... 0.43 inch
Sens du câblage	Câblage frontal

Données géométriques

Largeur	3,5 mm / 0.138 inch
Hauteur	48,5 mm / 1.909 inch
Prof. à partir du niveau supérieur du rail	32,9 mm / 1.295 inch

Données mécaniques

Type de montage	Rail 35
Niveau de repérage	Marquage central/latéral

Données du matériau

Note (material data)	Information on material specifications can be found here
Couleur	rouge
Groupe du matériau isolant	I
Matière isolante	Polyamide 66 (PA 66)
Classe d'inflammabilité selon UL94	V0
Charge calorifique	0,079 MJ
Poids	3,6 g

Sous réserve de modifications. Veuillez tenir compte de la documentation du produit !

Conditions d'environnement





Température d'utilisation	-35 ... +85 °C
Température d'utilisation continue	-60 ... +105 °C

Données commerciales

Groupe de produits	22 (TOPJOB S)
eCl@ss 10.0	27-14-11-20
eCl@ss 9.0	27-14-11-20
ETIM 8.0	EC000897
ETIM 7.0	EC000897
Unité d'emb. (SUE)	100 pce(s)
Type d'emballage	Carton
Pays d'origine	CN
GTIN	4045454966782
Numéro du tarif douanier	85369010000

Approbations / certificats

Homologations générales

Logo	Approbation	Norme	Nom du certificat
	CCA DEKRA Certification B.V.	EN 60947	71-102841
	CCA DEKRA Certification B.V.	EN 60947	NTR NL-7671
	CSA DEKRA Certification B.V.	C22.2	2130762
	UL Underwriters Laboratories Inc.	UL 1059	E45172

Déclarations de conformité et de fabricant

Logo	Approbation	Norme	Nom du certificat
------	-------------	-------	-------------------

Sous réserve de modifications. Veuillez tenir compte de la documentation du produit !

WAGO Contact SAS

Paris Nord 2 - 83 rue des Chardonnerets


93290 Tremblay-en-France | BP 55065

95947 Roissy CDG Cedex

Tél. : 0033/ 1/ 48172590 | Fax : 01 48 63 25 20 | E-mail : info-fr@wago.com

Avez-vous des questions sur nos produits ?

Nous nous tenons volontiers à votre disposition au +49 (571) 887-44222.

	EU-Declaration of Conformity WAGO GmbH & Co. KG	-	-
	Railway WAGO GmbH & Co. KG	-	Railway Ready

Homologations pour le secteur marine

Logo	Approbation	Norme	Nom du certificat
	ABS American Bureau of Shipping	EN 60947	20- HG1941090- PDA
	BV Bureau Veritas S.A.	EN 60947	38586/B0 BV
	DNV GL Det Norske Veritas, Germanischer Lloyd	-	TAE00001V2
	LR Lloyds Register	EN 60947	91/20112 (E10)


Homologations pour milieux à risque d'explosion

Logo	Approbation	Norme	Nom du certificat
	AEx Underwriters Laboratories Inc.	UL 60079	E185892 (AEx eb IIC resp. Ex eb IIC)
	ATEX Physikalisch Technische Bundesanstalt	EN 60079	PTB 11 ATEX 1041 U (II 2 G Ex eb IIC Gb bzw. I M 2 Ex eb I Mb)
	CCC CNEX	GB/T 3836.3	2020312313000182 (Ex eb IIC Gb, Ex eb I Mb)
	EAC Brjansker Zertifizierungsstelle	TP TC 012/2011	RU C-DE.AM02.B. 00127/19 (Ex e IIC Gb U)

Sous réserve de modifications. Veuillez tenir compte de la documentation du produit !

WAGO Contact SAS
Paris Nord 2 - 83 rue des Chardonnerets
93290 Tremblay-en-France | BP 55065
95947 Roissy CDG Cedex
Tél.: 0033/ 1/ 48172590 | Fax : 01 48 63 25 20 | E-mail : info-fr@wago.com

Avez-vous des questions sur nos produits ?
Nous nous tenons volontiers à votre disposition au +49 (571) 887-44222.

	IECEX Physikalisch Technische Bundesanstalt	IEC 60079	IECEX PTB 11.0093U (Ex e IIC Gb or Ex e I Mb)
--	---	-----------	--

Accessoires nécessaires

Plaque d'extrémité







Plaque d'extrémité		
	Réf.: 2000-1291 Plaque d'extrémité et intermédiaire; épaisseur 0,7 mm; gris	www.wago.com/2000-1291
	Réf.: 2000-1292 Plaque d'extrémité et intermédiaire; épaisseur 0,7 mm; orange	www.wago.com/2000-1292

Accessoires optionnels


Tester et mesurer

Accessoires de test		
	Réf.: 2009-174 Adaptateur de test; pour fiche de test Ø 4 mm; pour tester les bornes sur rail TOPJOB®S; gris	www.wago.com/2009-174
	Réf.: 2009-182 Prise de test; pour max. 2,5 mm ² ; pour le raccordement sans outil des conducteurs de contrôle individuels de 0,08; gris	www.wago.com/2009-182
	Réf.: 2000-510 Module de fiche de contrôle type L pour TOPJOB® S; modulaires; pour fentes de pontage; 1,00 mm ² ; gris	www.wago.com/2000-510
	Réf.: 2000-511 Module de fiche de contrôle type L pour TOPJOB® S; modulaires; pour fentes de pontage; 1 pôle; 1,00 mm ² ; gris	www.wago.com/2000-511
	Réf.: 2000-549 Module vide; modulaires; pour sauter p.ex. des bornes pontées; gris	www.wago.com/2000-549
	Réf.: 2000-555 Connecteur modulaire TOPJOB® S; modulaires; pour fentes de pontage; 5 pôles; 1,00 mm ² ; gris	www.wago.com/2000-555
	Réf.: 2000-553 Connecteur modulaire TOPJOB® S; modulaires; pour fentes de pontage; 3 pôles; 1,00 mm ² ; gris	www.wago.com/2000-553
	Réf.: 2000-556 Connecteur modulaire TOPJOB® S; modulaires; pour fentes de pontage; 6 pôles; 1,00 mm ² ; gris	www.wago.com/2000-556
	Réf.: 2000-558 Connecteur modulaire TOPJOB® S; modulaires; pour fentes de pontage; 8 pôles; 1,00 mm ² ; gris	www.wago.com/2000-558




Sous réserve de modifications. Veuillez tenir compte de la documentation du produit !

	Réf.: 2000-559 Connecteur modulaire TOPJOB® S; modulaires; pour fentes de pontage; 9 pôles; 1,00 mm ² ; gris	www.wago.com/2000-559
	Réf.: 2000-552 Connecteur modulaire TOPJOB® S; modulaires; pour fentes de pontage; 2 pôles; 1,00 mm ² ; gris	www.wago.com/2000-552
	Réf.: 2000-560 Connecteur modulaire TOPJOB® S; modulaires; pour fentes de pontage; 10 pôles; 1,00 mm ² ; gris	www.wago.com/2000-560
	Réf.: 2000-554 Connecteur modulaire TOPJOB® S; modulaires; pour fentes de pontage; 4 pôles; 1,00 mm ² ; gris	www.wago.com/2000-554
	Réf.: 2000-557 Connecteur modulaire TOPJOB® S; modulaires; pour fentes de pontage; 7 pôles; 1,00 mm ² ; gris	www.wago.com/2000-557
	Réf.: 210-136 Fiche de contrôle; Ø 2 mm; avec câble de longueur 500 mm; rouge	www.wago.com/210-136




Obtrateur de protection avec signalisation de danger

Couvercle		
	Réf.: 2000-115 Obturateur de protection avec signalisation de danger; pour 5 bornes; avec signalisation de danger; jaune	www.wago.com/2000-115










avec embouts d'extrémité

avec embouts d'extrémité		
	Réf.: 216-241 Embout d'extrémité; embout pour 0,5 mm ² / AWG 20; avec isolation plastique; étamés par électrolyse; Cuivre électrolytique; serti de manière étanche aux gaz; selon DIN 46228, partie 4/09.90; blanc	www.wago.com/216-241
	Réf.: 216-242 Embout d'extrémité; embout pour 0,75 mm ² / AWG 18; avec isolation plastique; étamés par électrolyse; Cuivre électrolytique; serti de manière étanche aux gaz; selon DIN 46228, partie 4/09.90; gris	www.wago.com/216-242
	Réf.: 216-243 Embout d'extrémité; embout pour 1 mm ² / AWG 18; avec isolation plastique; étamés par électrolyse; Cuivre électrolytique; serti de manière étanche aux gaz; selon DIN 46228, partie 4/09.90; rouge	www.wago.com/216-243




Matériel de repérage

Porte-étiquettes de groupe		
	Réf.: 2009-191 Porte-étiquettes de groupe; gris	www.wago.com/2009-191
Bandes de repérage		
	Réf.: 2009-110 Bandes de marquage; pour Smart Printer; sur rouleau; non extensible; vierge; encliquetable; blanc	www.wago.com/2009-110
Étiquette de marquage		
	Réf.: 2009-113 WMB-Inline; pour Smart Printer; 2300 pièces sur rouleau; vierge; encliquetable; blanc	www.wago.com/2009-113


Sous réserve de modifications. Veuillez tenir compte de la documentation du produit !

	Réf.: 2009-113/000-002 WMB-Inline; pour Smart Printer; 2300 pièces sur rouleau; vierge; encliquetable; jaune	www.wago.com/2009-113/000-002
	Réf.: 2009-113/000-012 WMB-Inline; pour Smart Printer; 2300 pièces sur rouleau; vierge; encliquetable; orange	www.wago.com/2009-113/000-012
	Réf.: 2009-113/000-007 WMB-Inline; pour Smart Printer; 2300 pièces sur rouleau; vierge; encliquetable; gris	www.wago.com/2009-113/000-007
	Réf.: 2009-113/000-005 WMB-Inline; pour Smart Printer; 2300 pièces sur rouleau; vierge; encliquetable; rouge	www.wago.com/2009-113/000-005
	Réf.: 2009-113/000-017 WMB-Inline; pour Smart Printer; 2300 pièces sur rouleau; vierge; encliquetable; vert clair	www.wago.com/2009-113/000-017
	Réf.: 2009-113/000-006 WMB-Inline; pour Smart Printer; 2300 pièces sur rouleau; vierge; encliquetable; bleu	www.wago.com/2009-113/000-006
	Réf.: 2009-113/000-024 WMB-Inline; pour Smart Printer; 2300 pièces sur rouleau; vierge; encliquetable; violet	www.wago.com/2009-113/000-024
	Réf.: 2009-113/000-023 WMB-Inline; pour Smart Printer; 2300 pièces sur rouleau; vierge; encliquetable; vert	www.wago.com/2009-113/000-023
	Réf.: 793-3501 Carte de repérage WMB; en carte; vierge; encliquetable; blanc	www.wago.com/793-3501

Conducteurs de pontage enfichables

Contact de pontage		
	Réf.: 2009-404 Conducteurs de pontage enfichables; 0,75 mm ² ; isolé; longueur 110 mm; gris	www.wago.com/2009-404
	Réf.: 2009-402 Conducteurs de pontage enfichables; 0,75 mm ² ; isolé; Longueur 60 mm; gris	www.wago.com/2009-402
	Réf.: 2009-406 Conducteurs de pontage enfichables; 0,75 mm ² ; isolé; longueur 250 mm; gris	www.wago.com/2009-406

Outil

Outils de manipulation		
	Réf.: 210-648 Outil de manipulation; Lame 2,5 x 0,4 mm; avec tige partiellement isolée; Coudé; court	www.wago.com/210-648

Sous réserve de modifications. Veuillez tenir compte de la documentation du produit !



Réf.: 210-647

Outil de manipulation; Lame 2,5 x 0,4 mm; avec tige partiellement isolée; multicolore

www.wago.com/210-647



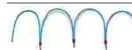
Réf.: 210-719

Outil de manipulation; Lame 2,5 x 0,4 mm; avec tige partiellement isolée

www.wago.com/210-719

Contact de pontage

Contact de pontage



Réf.: 210-123

Chaîne de pontage; isolé; bleu

www.wago.com/210-123



Réf.: 2000-408

Contact de pontage; 8 raccords; isolé; gris clair

www.wago.com/2000-408



Réf.: 2000-407

Contact de pontage; 7 raccords; isolé; gris clair

www.wago.com/2000-407



Réf.: 2000-409

Contact de pontage; 9 raccords; isolé; gris clair

www.wago.com/2000-409



Réf.: 2000-408/000-006

Contact de pontage; 8 raccords; isolé; bleu

www.wago.com/2000-408/000-006



Réf.: 2000-408/000-005

Contact de pontage; 8 raccords; isolé; rouge

www.wago.com/2000-408/000-005



Réf.: 2000-409/000-005

Contact de pontage; 9 raccords; isolé; rouge

www.wago.com/2000-409/000-005



Réf.: 2000-407/000-006

Contact de pontage; 7 raccords; isolé; bleu

www.wago.com/2000-407/000-006



Réf.: 2000-410

Contact de pontage; 10 raccords; isolé; gris clair

www.wago.com/2000-410



Réf.: 2000-410/000-006

Contact de pontage; 10 raccords; isolé; bleu

www.wago.com/2000-410/000-006



Réf.: 2000-433/000-005

Contact de pontage; de 1 à 3; isolé; rouge

www.wago.com/2000-433/000-005

Sous réserve de modifications. Veuillez tenir compte de la documentation du produit !

WAGO Contact SAS

Paris Nord 2 - 83 rue des Chardonnerets

93290 Tremblay-en-France | BP 55065

95947 Roissy CDG Cedex

Tél. : 0033/ 1/ 48172590 | Fax : 01 48 63 25 20 | E-mail : info-fr@wago.com

Avez-vous des questions sur nos produits ?

Nous nous tenons volontiers à votre disposition au +49 (571) 887-44222.



Réf.: 2000-407/000-005
Contact de pontage; 7 raccords; isolé; rouge

www.wago.com/2000-407/000-005



Réf.: 2000-433/000-006
Contact de pontage; de 1 à 3; isolé; bleu

www.wago.com/2000-433/000-006



Réf.: 2000-410/000-005
Contact de pontage; 10 raccords; isolé; rouge

www.wago.com/2000-410/000-005



Réf.: 2000-435
Contact de pontage; de 1 à 5; isolé; gris clair

www.wago.com/2000-435



Réf.: 2000-409/000-006
Contact de pontage; 9 raccords; isolé; bleu

www.wago.com/2000-409/000-006



Réf.: 2000-436
Contact de pontage; de 1 à 6; isolé; gris clair

www.wago.com/2000-436



Réf.: 2000-433
Contact de pontage; de 1 à 3; isolé; gris clair

www.wago.com/2000-433



Réf.: 2000-434
Contact de pontage; de 1 à 4; isolé; gris clair

www.wago.com/2000-434



Réf.: 2000-402
Contact de pontage; 2 raccords; isolé; gris clair

www.wago.com/2000-402



Réf.: 2000-402/000-006
Contact de pontage; 2 raccords; isolé; bleu

www.wago.com/2000-402/000-006



Réf.: 2000-403
Contact de pontage; 3 raccords; isolé; gris clair

www.wago.com/2000-403



Réf.: 2000-402/000-005
Contact de pontage; 2 raccords; isolé; rouge

www.wago.com/2000-402/000-005



Réf.: 2000-402/000-018
Contact de pontage; 2 raccords; isolé; jaune-vert

www.wago.com/2000-402/000-018



Réf.: 2000-404
Contact de pontage; 4 raccords; isolé; gris clair
















www.wago.com/2000-404



Réf.: 2000-403/000-005
Contact de pontage; 3 raccords; isolé; rouge

www.wago.com/2000-403/000-005

Sous réserve de modifications. Veuillez tenir compte de la documentation du produit !

	Réf.: 2000-404/000-006 Contact de pontage; 4 raccords; isolé; bleu	www.wago.com/2000-404/000-006
	Réf.: 2000-403/000-006 Contact de pontage; 3 raccords; isolé; bleu	www.wago.com/2000-403/000-006
	Réf.: 2000-404/000-005 Contact de pontage; 4 raccords; isolé; rouge	www.wago.com/2000-404/000-005
	Réf.: 2000-405 Contact de pontage; 5 raccords; isolé; gris clair	www.wago.com/2000-405
	Réf.: 2000-405/011-000 Contact de pontage en étoile; 3 raccords; isolé; gris clair	www.wago.com/2000-405/011-000
	Réf.: 2000-405/000-006 Contact de pontage; 5 raccords; isolé; bleu	www.wago.com/2000-405/000-006
	Réf.: 2000-406/000-006 Contact de pontage; 6 raccords; isolé; bleu	www.wago.com/2000-406/000-006
	Réf.: 2000-405/000-005 Contact de pontage; 5 raccords; isolé; rouge	www.wago.com/2000-405/000-005
	Réf.: 2000-406 Contact de pontage; 6 raccords; isolé; gris clair	www.wago.com/2000-406
	Réf.: 2000-406/000-005 Contact de pontage; 6 raccords; isolé; rouge	www.wago.com/2000-406/000-005
	Réf.: 2000-406/020-000 Contact de pontage sous forme de triangle; isolé; gris clair	www.wago.com/2000-406/020-000
	Réf.: 2000-437 Contact de pontage; de 1 à 7; isolé; gris clair	www.wago.com/2000-437
	Réf.: 2000-438 Contact de pontage; de 1 à 8; isolé; gris clair	www.wago.com/2000-438
	Réf.: 2000-439 Contact de pontage; de 1 à 9; isolé; gris clair	www.wago.com/2000-439
	Réf.: 2000-440	

Sous réserve de modifications. Veuillez tenir compte de la documentation du produit !

Contact de pontage; de 1 à 10; isolé; gris clair

www.wago.com/2000-440**Réf.: 210-103**

Chaîne de pontage; isolé; noir

www.wago.com/210-103**Montage**

Cover carrier

**Réf.: 709-169**

porteur du profil de recouvrement; typ. 3; gris

www.wago.com/709-169

Cover

**Réf.: 709-156**

Profil de recouvrement; typ. 3; approprié au support pour capot type 3; longueur 1 m; transparent

www.wago.com/709-156**Rail**

Matériel de montage

**Réf.: 210-197**

Rail acier; 35 x 15; épaisseur 1,5 mm; longueur 2 m; perforé; d'après EN 60715; couleurs argent

www.wago.com/210-197**Réf.: 210-198**

Rail en cuivre; 35 x 15; épaisseur 2,3 mm; longueur 2 m; non perforé; d'après EN 60715; couleurs cuivre

www.wago.com/210-198**Réf.: 210-113**

Rail acier; 35 x 7,5; épaisseur 1 mm; longueur 2 m; non perforé; d'après EN 60715; couleurs argent

www.wago.com/210-113**Réf.: 210-118**

Rail acier; 35 x 15; épaisseur 2,3 mm; longueur 2 m; non perforé; d'après EN 60715; couleurs argent

www.wago.com/210-118**Réf.: 210-112**


Rail acier; 35 x 7,5; épaisseur 1 mm; longueur 2 m; perforé; d'après EN 60715; Largeur de trou 25 mm; pas des trous 36 mm; couleurs argent

www.wago.com/210-112**Réf.: 210-114**

Rail acier; 35 x 15; épaisseur 1,5 mm; longueur 2 m; non perforé; d'après EN 60715; couleurs argent

www.wago.com/210-114**Réf.: 210-115**

Rail acier; 35 x 7,5; épaisseur 1 mm; longueur 2 m; perforé; d'après EN 60715; Largeur de trou 18 mm; pas des trous 25 mm; couleurs argent

www.wago.com/210-115**Réf.: 210-196**

Rail aluminium; 35 x 8,2; épaisseur 1,6 mm; longueur 2 m; non perforé; d'après EN 60715; couleurs argent

www.wago.com/210-196**Téléchargements****Documentation**

Texte complémentaire

Sous réserve de modifications. Veuillez tenir compte de la documentation du produit !

WAGO Contact SAS
Paris Nord 2 - 83 rue des Chardonnerets
93290 Tremblay-en-France | BP 55065
95947 Roissy CDG Cedex
Tél. : 0033/ 1/ 48172590 | Fax : 01 48 63 25 20 | E-mail : info-fr@wago.com

Avez-vous des questions sur nos produits ?
Nous nous tenons volontiers à votre disposition au +49 (571) 887-44222.



2000-1203 X81 - Datei	19 févr. 2019	xml 4,0 kB	Téléchargement
--------------------------	---------------	---------------	----------------

2000-1203 docx - Datei	7 août 2018	docx 14,9 kB	Téléchargement
---------------------------	-------------	-----------------	----------------

Informations complémentaires

Technical Section Technical explanations		pdf 2,2 MB	Téléchargement
---	--	---------------	----------------

Données CAD/CAE

Données CAD

2D/3D Models 2000-1203		URL	Téléchargement
------------------------	--	-----	----------------

Données CAE

EPLAN Data Portal 2000-1203		URL	Téléchargement
-----------------------------	--	-----	----------------

WSCAD Universe 2000-1203		URL	Téléchargement
--------------------------	--	-----	----------------

ZUKEN Portal 2000-1203		URL	Téléchargement
------------------------	--	-----	----------------

Conformité environnementale du produit

Recherche de conformité

Environmental Product Compliance 2000-1203		URL	Téléchargement
--	--	-----	----------------

Borne de passage pour 2 conducteurs; 1 mm²; pour applications Ex e II; Marquage latéral et central; Pour rail 35 x 15 et 35 x 7,5; Push-in CAGE CLAMP®; 1,00 mm²; rouge



Indications de manipulation

Raccorder le conducteur

Sous réserve de modifications. Veuillez tenir compte de la documentation du produit !


WAGO Contact SAS
Paris Nord 2 - 83 rue des Chardonnerets
93290 Tremblay-en-France | BP 55065
95947 Roissy CDG Cedex
Tél. : 0033/ 1/ 48172590 | Fax : 01 48 63 25 20 | E-mail : info-fr@wago.com

Avez-vous des questions sur nos produits ?
Nous nous tenons volontiers à votre disposition au +49 (571) 887-44222.



Tous les types de conducteurs en un clin d'œil

Insertion direct – conducteurs rigides et conducteurs avec embout d'extrémité




Raccordement du conducteur – insertion directe.

Les conducteurs rigides peuvent être insérés directement – sans aucun outil – jusqu'à une section supérieure et au moins deux sections en dessous de la sections nominale.

Sous réserve de modifications. Veuillez tenir compte de la documentation du produit !

WAGO Contact SAS
Paris Nord 2 - 83 rue des Chardonnerets
93290 Tremblay-en-France | BP 55065
95947 Roissy CDG Cedex
Tél. : 0033/ 1/ 48172590 | Fax : 01 48 63 25 20 | E-mail : info-fr@wago.com

Avez-vous des questions sur nos produits ?
Nous nous tenons volontiers à votre disposition au +49 (571) 887-44222.



Raccordement des conducteurs avec outil de manipulation.

Raccordement de conducteurs avec outil de manipulation

Comme pour le ressort CAGE CLAMP®, les conducteurs souples de petites sections et sans embout ne peuvent se raccorder par insertion directe. Il faut donc les introduire, après avoir ouvert la cage à ressort en introduisant verticalement un tournevis dans l'ouverture prévue.

Avantage:

L'ouverture d'introduction du conducteur avec une inclinaison de 15° par rapport à l'outil de manipulation augmente considérablement le confort de câblage.

Pontage

Sous réserve de modifications. Veuillez tenir compte de la documentation du produit !

WAGO Contact SAS

Paris Nord 2 - 83 rue des Chardonnerets



93290 Tremblay-en-France | BP 55065

95947 Roissy CDG Cedex

Tél. : 0033/ 1/ 48172590 | Fax : 01 48 63 25 20 | E-mail : info-fr@wago.com

Avez-vous des questions sur nos produits ?

Nous nous tenons volontiers à votre disposition au +49 (571) 887-44222.




Le système de peignes de pontage est basé sur le principe connecteur mâle/femelle. Chaque borne est munie d'une prise double avec ressort en acier (chrome-nickel). Les contacts de pontage peuvent être fabriqués en cuivre électrolytique avec des dimensions particulièrement petites. Toutefois, ces derniers peuvent être chargés jusqu'au courant nominal de la borne. Les bornes de mise à la terre peuvent être aussi pontées. Les ponts sont réalisés en retirant des broches de contact (séries 2000, 2001, 2002, 2004).

Démonter les peignes de pontage


Pour retirer le contact de pontage, introduire l'outil de manipulation entre le contact de pontage et la paroi de séparation du guide de pontage, puis faire levier afin de le soulever.

Pour retirer les contacts de pontage (de moins de 5 pôles), faire levier avec l'outil de manipulation par le centre (voir fig.3); pour plus de 5 pôles, agir des deux côtés.

Pontage




Ce pontage est conçu pour la réalisation d'un couplage en étoile et s'utilise sur les borniers de moteurs équipés de bornes sur rail TOPJOB®S.




Ce pontage est conçu pour la réalisation d'un couplage en triangle et s'utilise sur les borniers de moteurs équipés de bornes sur rail TOPJOB®S.

Sous réserve de modifications. Veuillez tenir compte de la documentation du produit !




Pousser les conducteurs de pontage (2009-402) jusqu'en butée. Pour un changement du câblage, extraire le conducteur de pontage à l'aide de l'outil de manipulation au niveau de la rainure prévue au contact de pontage.

Tester




Ces modules connecteurs offrent des possibilités de raccordement supplémentaire avec la même section que les bornes sur rail correspondantes.



Les connecteurs TOPJOB®S disposent d'un trou de test (diamètre 2 mm) avec 2 pôles permettant de réaliser des tests de tension.


Sous réserve de modifications. Veuillez tenir compte de la documentation du produit !



Bloc de bornes, connexion d'un moteur




L'adaptateur de test CAT I (2009-174) pour les fiches de contrôle de 4 mm de diamètre est prévu pour les séries 2000 à 2016.




La fiche de test (2009-182) est appropriée pour les séries 2000 à 2016 pour le raccordement sans outil des fils d'essai individuels jusqu'à 2,5 mm².

Repérage



Encliqueter dans le logement de marquage




Sous réserve de modifications. Veuillez tenir compte de la documentation du produit !



Porte-étiquettes de groupe TOPJOB®S (2009-193), ici avec bandes de marquage, utilisable pour toutes les bornes sur rail TOPJOB®S des séries 2000 à 2016.

Ne pas placer par-dessus une plaque d'extrémité !

Application Ex




Les bornes de passage avec boîtier isolant bleu sont appropriées pour les applications Ex i.

Sous réserve de modifications. Veuillez tenir compte de la documentation du produit !

WAGO Contact SAS
Paris Nord 2 - 83 rue des Chardonnerets
93290 Tremblay-en-France | BP 55065
95947 Roissy CDG Cedex
Tél. : 0033/ 1/ 48172590 | Fax : 01 48 63 25 20 | E-mail : info-fr@wago.com

Avez-vous des questions sur nos produits ?
Nous nous tenons volontiers à votre disposition au +49 (571) 887-44222.



Toutes les bornes de passage et de protection sont appropriées pour les applications Ex e II.

Séparateur Ex e/Ex i

La première borne après un séparateur Ex e/Ex i doit être dotée d'une plaque d'extrémité !




Barrette à bornes Ex e II/Ex i

Attention :

Les pieds mobiles des bornes et le séparateur indiquent le même sens de montage !

Sous réserve de modifications. Veuillez tenir compte de la documentation du produit !



La barrette à bornes Ex e II est séparée de la barrette à bornes Ex i par le séparateur.

Plaque d'extrémité

Bornes Ex e II

Séparateur Ex e/Ex i

Plaque d'extrémité

Bornes Ex i

Selon EN 60079-11:2012, il faut maintenir une distance minimale de 50 mm entre les éléments de raccordement des circuits Ex-e et Ex-i. Lors du montage de bornes sur rail Ex e et Ex i sur un rail commun, les séparateurs Ex e /Ex i peuvent être utilisés pour un gain de place.

Famille de produits

TOPJOB® S

TOPJOB® S: In various industrial applications and modern building installations, WAGO's wide and versatile range of rail-mount terminal blocks provides more than just reliable electrical connections.

[Afficher tous les produits de la famille](#)

Sous réserve de modifications. Veuillez tenir compte de la documentation du produit !

WAGO Contact SAS

Paris Nord 2 - 83 rue des Chardonnerets

93290 Tremblay-en-France | BP 55065

95947 Roissy CDG Cedex

Tél. : 0033/ 1/ 48172590 | Fax : 01 48 63 25 20 | E-mail : info-fr@wago.com

Avez-vous des questions sur nos produits ?

Nous nous tenons volontiers à votre disposition au +49 (571) 887-44222.