

CASA

PLAFONNIER LED EN SAILLIE Ø300 mm + DÉTECTEUR 30W - 2900 lm - 4000K



Connecteur rapide
double entrée

Ref. 7788221

Type : Plafonnier en saillie LED
+ alimentation électronique
+ Détecteur de mouvement RF

Finition extérieure : Blanc

Flux sortant : 2900 lm

Puissance absorbée : 30 W

Dimmable : Non

Température couleur : 4000 K

Dimensions (Ø x H) : 300 x 89.5 mm

Emballage : Boite

EAN : 3701124410375

Dimensions

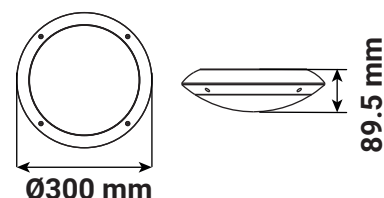
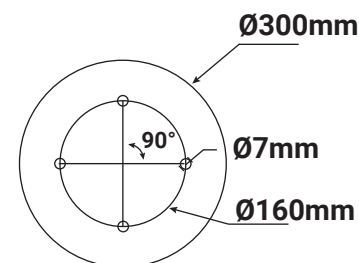
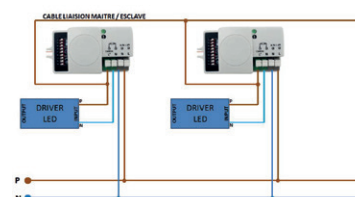
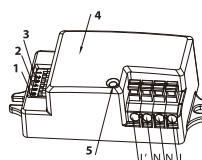


Schéma de fixation



Détecteur

1. Seuil Lumières du Jour (désactivé / 2 lux)
 2. Délai (5s - 15min)
 3. Zone de détection (100% (8-10m) - 10%(2m))
 4. Module antenne
 5. Détecteur lumière du jour
- Angle de détection : 160°



Ce produit contient une source lumineuse de classe d'efficacité énergétique

Les produits présentés dans les documents, offres commerciales, catalogues ou fiches techniques sont soumis à modification sans préavis.
Les caractéristiques ne deviennent contractuelles qu'après accord écrit de la direction de MIIDEX LIGHTING.