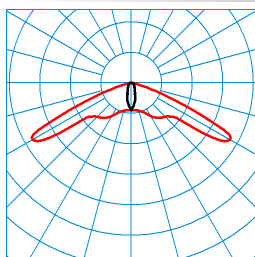








Caractéristiques du produit et caractéristiques techniques

Type de luminaire	Platine-appareillage pour système de ligne continue E-Line, à luminaire de secours LED pour l'éclairage d'issues de secours.
Types de montage	Montage en saillie Suspendre
Optique du luminaire	Système optique à répartition de la lumière optimisée pour des hauteurs moyennes (2,5 - 10 m).
Puissance raccordée	3,90 W
Power factor	0,90
Température de couleur	4.000 K
Flux lumineux assigné	280 lm
Efficacité lumineuse	71 lm/W
Interchangeabilité de la source lumineuse	Yes - interchangeable
Indice rendu couleurs	70
Tolérance de couleur	3 SDCM
le risque photobiologique	Groupe 1 - sans risque
Couleur du luminaire	RAL9005 Noir foncé
Type de raccordement	Borne à fiche
Éclairage de secours	Éclairage de secours LED
fréquence nominale	50/60 Hz
tension nominale	220 - 240 V
Indice de protection	IP20
Classe électrique	I
Résistance aux chocs (IK)	IK02
Réaction au feu	650 °C
température ambiante	-15 - 40 °C
Longueur net	368 mm
Largeur net	62 mm
Hauteur net	50 mm
Poids	0,5 kg

courbes photométriques

**E-Line Fi L-ALB 230V CEAG L37 05
TX122102**
■ C0 - C180
■ C90 - C270

UGR I = 40,0
 UGR q = 23,4
 DIN 5040: A20
 UTE: 1,00 E
 CEN Flux Code: 41 75 98 100 100

Accessoires commercialisés

Article	Description
 07650 L150 7+7LV E 150 01 7274200	Profil-support pour luminaires individuels d'une ligne continue E-Line 7651 Fix ou pour terminaisons d'une ligne continue.
 07650 L300 7+7LV 150 01 7274300	Profil-support pour applications en ligne continue E-Line 7651 Fix.
 07650 L450 7+7LV 150 01 7274400	Profil-support pour applications en ligne continue E-Line 7651 Fix.
 07650 L225 7+7LV E 225 01 7275100	Profil-support pour luminaires individuels d'une ligne continue E-Line 7651 Fix ou pour terminaisons d'une ligne continue.
 07650 L450 7+7LV 225 01 7275200	Profil-support pour applications en ligne continue E-Line 7651 Fix.
 07750 /07650 VD p16 7279400	Béquille de blocage permettant une ouverture et un montage confortables. En matière plastique.
 07650 L37 7LV E 37 05 7688800	Profil-support pour luminaires individuels d'une ligne continue E-Line 7651 Fix ou pour terminaisons d'une ligne continue. Longueur du profil-support: 368,8 mm. Surface au revêtement noir.

Texte d'appels d'offres

Platine-appareillage pour système de ligne continue E-Line, à luminaire de secours LED pour l'éclairage d'issues de secours. Luminaire de secours compatible avec les systèmes CEAG(ZB96, ZB-S). Les platines-appareillages à module d'éclairage de secours sont à combiner à un profil-support à filerie traversante de type 7 LV + 5 LV. À combiner avec les profils-supports E-Line Fix 0765... convenant à IP20 avec une distance de 375 mm entre les fiches de sectionnement. Compatible avec les profils-supports E-Line T5N/LED 07650.... Pouvant s'installer en luminaire individuel/en ligne continue pour le montage direct au plafond ou en montage suspendu au moyen d'accessoires à commander séparément. Fixation au profil-support par fermetures encliquetables en acier inoxydable à actionner sans outil. Le montage dans les règles de la platine-appareillage et du profil-support est confirmé par un enclenchement audible. Après le montage, les éléments de montage transparents en PC stabilisé aux UV pourront être retirés en garantissant une protection antivol et anti-démontage. Système optique à répartition de la lumière optimisée pour des hauteurs moyennes (2,5 - 10 m). Flux lumineux du luminaire 280 lm, puissance raccordée 3,90 W, rendement lumineux du luminaire 71 lm/W. Teinte de lumière blanc neutre, température de couleur (CCT) 4000 K, indice général de rendu des couleurs (IRC) $R_a > 70$. Tolérance de localisation chromatique (initialement MacAdam) ≤ 3 SDCM. La source lumineuse est remplaçable conformément aux exigences d'écoconception (Règlement (UE) 2019/2020). Platine-appareillage en tôle d'acier, revêtement noir. (RAL 9005). Dimensions (L x l) 368 mm x 62 mm. Largeur maximale de 75 mm grâce à la technique de fermeture. Poids: 0,5 kg. Raccordement électrique automatique via des contacts enfichables avec sélection des phases. La sélection des phases s'effectue sans outil. L'appareillage est remplaçable conformément aux exigences d'écoconception (Règlement (UE) 2019/2020). Le produit répond aux exigences essentielles des directives européennes applicables et de la loi sur la sécurité des produits et porte le marquage CE.

Indication d'utilisation

Pour l'application IP64, le flux lumineux du luminaire de la platine-appareillage d'éclairage de secours est réduit de 5 % environ. Instructions de démontage (PDF) du produit disponibles sur : <https://www.trilux.com/EcoDesign>