


FESTILIGHT NOTICE DE MONTAGE / INSTRUCTION SHEET 61504-B9


Contenu du Pack : Contents of the pack :



x1



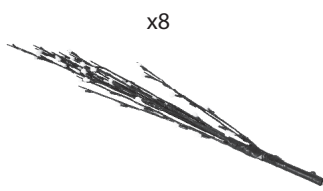
x1



x1



x1



x8



x4



x1



x12



x1


1 Poser le support au sol et insérer le tronc de l'arbre. *Put the support on the floor and insert the trunk of the tree.*



2 Une fois emboîté, fixer le tronc à l'aide de vis. *Fix the two parts by using supplied screws and tool.*



3 Insérer la partie haute du tronc et visser. *Insert the high part trunk and screw*



4 Insérer les branches une à une dans les support situé sur la partie haute et visser.

Insert branches one by one in the high part and screw.



5 Raccorder le produit au transformateur.

Connect the product with the transformer.



Produit fini

Finish product

61504-B9

H1,90m

448 LED Blanc chaud



ZA "Les Mercières" - 10410 Villechétif - FRANCE - TEL : +33 (0)3 25 83 23 00 - FAX : +33 (0)3 25 83 23 04
commercial@festilight.fr www.festilight.com