


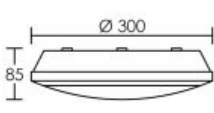



# RHEA CCT SENSOR 21W 3000K-4000K

Hublot IP65 IK10, LED et driver intégrés, 35000h, avec détecteur de passage intégré

Code : **50909**

<b>50909</b> @ 4000K 21W 110° 	h (m)	E <sub>max</sub> (lx)	d (m)
	1	717	2,86
	2	179	5,7
	3	80	8,6



## Caractéristiques techniques

<b>Utilisation</b>	intérieure / extérieure	<b>Facteur de puissance</b>	0,55
<b>IP</b>	IP65	<b>Température de couleur</b>	CCT switch : 3000K / 4000K
<b>IK</b>	IK10	<b>IRC / Ra</b>	80 - 84 (SDCM < 4)
<b>Classe</b>	Classe 2 - double isolation	<b>Faisceau</b>	110 °
<b>Résistance au feu</b>	650°C	<b>Flux lumineux total</b>	2300 lm
<b>Mode de montage</b>	Mur/Plafond - surface	<b>Efficacité lumineuse</b>	108 lm/W
<b>Matières / Coloris n°1</b>	corps thermoplastique blanc	<b>Température d'utilisation</b>	-20 °C / +40 °C
<b>Matières / Coloris n°2</b>	diffuseur / vasque polycarbonate (PC) opale	<b>Variation</b>	NON
<b>Orientation du produit</b>	fixe	<b>Durée de vie moyenne</b>	35000 h - L70/B50 à Ta 25°C
<b>Nombre et type de source</b>	LED SMD circuit / module intégré (non démontable)	<b>Nbre de on/off</b>	17500
<b>Douille / Culot</b>	Sans	<b>Poids net</b>	890 gr
<b>Puissance nominale / absorbée</b>	21 W / 21.3 W	<b>Compatible minuterie</b>	OUI
<b>Tension / Fréquence / Intensité</b>	220-240 V ; 50/60 Hz ; 177 mA	<b>Compatible détection</b>	OUI
<b>Driver / Alimentation</b>	appareillage intégré (non démontable)		

**LOR (Light Output Ratio)**

100 %

**Recommandations d'installation**

Fixation par 3 vis de fixation. Sur le coté, un moyen de vissage permet d'éviter que le hublot soit facilement démonté.

**Autres commentaires**

Données de la LED en 4000K Sensibilité de la détection réglable à 10%, 50%, 75% et 100% Durée d'éclairage réglable à 5s, 90s, 5mn et 15mn

## Accessoires à commander séparément

Code	Libellé	Photo
50910	Collerette RHEA CCT demi-lune blanche	
50911	Collerette RHEA CCT demi-lune noire	
50912	Collerette RHEA CCT noire	