

Cadre - 600x600

Code: 22097010-00

INFORMATIONS GÉNÉRALES

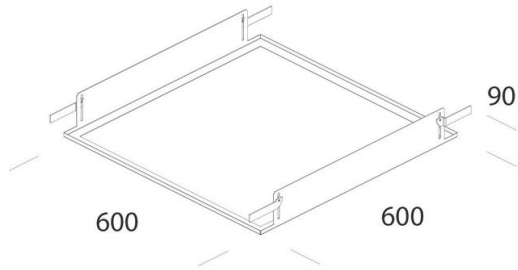
Article	Cadre - 600x600
Code	22097010-00

DIMENSIONS ET POIDS

Poids (Kg)	1.73 kg
------------	---------

CARACTÉRISTIQUES ÉLECTRIQUES ET CONTRÔLES

Alimentation	S
--------------	---



Armação - 600x600



Cadre - 600x600

Code: 22097010-00

DONNÉES PHOTOMÉTRIQUES



Puissance absorbée (totale) (W)	0 W
------------------------------------	-----

Cadre - 600x600

Code: 22097010-00

MATÉRIAUX ET COULEURS

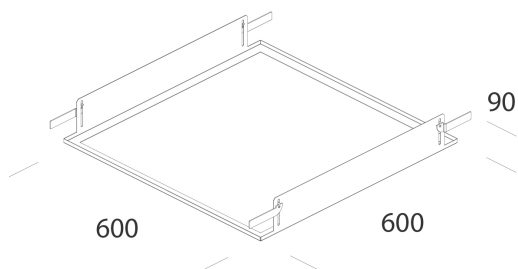
Corps	en acier. Idéal pour l'installation de l'appareil en faux-plafonds à ossature cachée.
Couleur	Blanc

NORMES ET CONFORMITÉ

Marquages et essais	CE
---------------------	----

GARANTIE

Garantie après-vente	2 yr
----------------------	------



TÉLÉCHARGEMENT

MONTAGES

[InstructionsMontage acc 97010-97014 rev3.pdf](#)

DESSINS

[DessinTechnique 22097010.dxf](#)



Cadre - 600x600

Code: 22097010-00



PanelTech HP A2 - UGR<19-22




PanelTech A - UGR<19



PanelTech HE A2 - UGR<19



Panel B



PanelTech UGR<19 - A - DIP SWITCH



PanelTech HE A2 - UGR<19 - DIP SWITCH