



# BORNES LUMINEUSES FICHE TECHNIQUE




COLLINGWOOD  
LIGHTING

04 816 816 10  
collingwoodlighting.com/FR

 /collingwoodlightingfrance

 /collingwoodFR

 collingwoodlightingfrance

## BOL101

Borne lumineuse 230V IP54, 610lm

### CARACTÉRISTIQUES

IK	IK04
IP	IP54
Couleur LED	Couleur fixe
Entrée	220-240V 50/60Hz
Durée de vie	30 000h (L70, B10)
IRC	>80Ra

### INSTALLATION

Volume SDB	Hors volume
Courant d'appel	20A
Matériaux	Aluminium/PVC
Poids	1,5Kg
Température ambiante maximale	40°C
Classe	1

### PHOTOMÉTRIE @ 25 °C

Références	Finition	Puissance	Couleur	Faisceaux	lm	lm/W	lx @ 1m
BOL101X30	Noir	11W	3000K	360°	610	55	92

### CÂBLAGE

Câble requis pour le connecteur	3x 1,0mm <sup>2</sup>
Type de câblage	Parallèle

### ALIMENTATION LED

Références	Entrée	TBTS	Dimmable	Volume SDB	Min	Max
NR* (Alimentation TBTS intégrée)		Oui	Non	-	-	-

### ACCESSOIRES

JB5	Boite de raccordement étanche	Vendue séparément
-----	-------------------------------	-------------------

### GARANTIE

5 ans de garantie

### CARACTÉRISTIQUES ET AVANTAGES

Finition en aluminium recouvert de peinture époxy noire

Connexion direct 230V pour une installation simple et rapide dans le cadre de remplacement

Parfaite pour les projets d'éclairage paysager

IP54 pour résister à la pluie

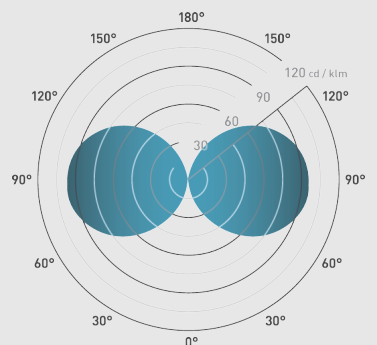
Faisceau de 338° parfait pour l'éclairage des parkings

Flux lumineux élevé de 610 lumens

Parfaite pour illuminer des chemins en pierre naturelle

Peut être utiliser pour éclairer plusieurs marches d'escalier grace son faisceau large

### Faisceau: 360°



Ø80mm

