

XL³ 6300

armoires composables et équipements (suite)



0 211 40



0 211 39

IP 30 - IK 07

Constituées par la combinaison d'un ensemble "toit-base", montants de structure, montants fonctionnels, panneaux arrière et latéraux RAL 7035 (socle RAL 7004)

Hauteur extérieure 2200 mm (hauteur utile plastronnable 2000 mm)

Largeur extérieure 1425 mm (largeur utile 1300 mm)

Reçoivent les DMX³ 6300

Peuvent se jumeler avec les armoires XL³ 4000

Pour tenue aux environnements spécifiques, se référer à la déclaration disponible sur catalogue en ligne

Réf. Equipements

Montants fonctionnels

Permettent la fixation des équipements de montage (platines, rails...)

0 211 37 Jeu de 2 montants fonctionnels

Cadre support plastrons

0 208 55 Cadre fixe

Dispositifs de fixation pour DMX³ 6300

0 211 38 Pour 1 DMX³ version fixe 3P/4P

0 211 40 Pour 1 DMX³ version débrochable 3P/4P

Rail

0 211 42 Permet le montage des appareils modulaires
Largeur 36 modules

Plastrons métal

0 211 39 Plastron à charnière et serrure pour DMX³ 6300 version fixe et débrochable hauteur 600 mm

0 211 43 Plastron à vis pour appareils modulaires
Hauteur 200 mm

0 211 44 Plastron plein à vis
Hauteur 200 mm

0 211 45 Plastron plein à vis
Hauteur 400 mm

Equipements pour montage

Jumelage

0 205 86 Visserie pour jumelage de structure

0 205 88 Jeu de 2 plaques de renforcement en L

0 205 89 Jeu de 2 plaques de renforcement plates

Anneaux de levage

0 205 82 Jeu de 4

Charge maximum 480 kg par anneau

Supports jeu de barres 6300 A

Supports isolants 4P renforcés
Maintiennent les barres cuivre plates jusqu'à 3 barres de 200 x 10 par pôle

0 373 12 Support fixe

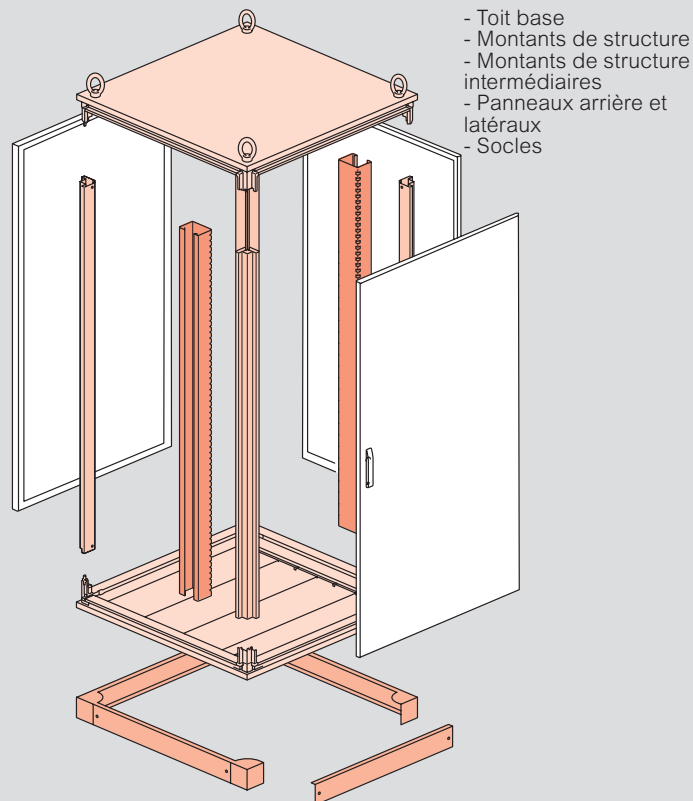
0 373 13 Support volant

Se monte en complément des supports fixes réf. 0 373 12 pour respecter les écartements (en fonction de l'ipk)

XL³ 6300 et 4000


armoires de distribution composables

Principe de mise en œuvre

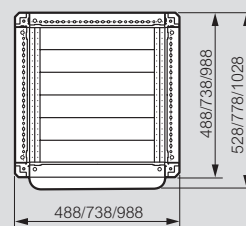


Cotes d'encombrement

Dimensions externes (mm)



XL³ 4000



XL³ 6300

