

# Fiche produit

## Caractéristiques

# NSYPAPLA155G

Thalassa PLA - Porte interieure pour armoire  
PLA H1500xL500mm Ral 7035



### Principales

Gamme	Thalassa
Catégorie d'accessoire / de pièce détachée	Accessoire d'enveloppe
Type de produit ou équipement	Porte
Application	Polyvalent
Dimensions nominales de l'armoire	-
Emplacement de montage	Avant
Compatibilité de gamme	Thalassa (Thalassa PLA)
Composition de l'appareil	1 porte Éléments de fixation Inserts laiton






### Complémentaires

Matière	Aluminium
Couleur	Gris (RAL 7035)
Type de verrou	Serrure double barre 5 mm
Nombre de verrous	2
Type de porte	Pleine intérieure
Ouverture de porte	Gauche (110 °)
Hauteur	1398 mm
Largeur	398 mm
Profondeur	30 mm profondeur disponible pour porte d'armoire comprise entre:

### Emballage

Type d'emballage 1	PCE
Nb produits dans l'emballage 1	1
Hauteur de l'emballage 1	4,0 cm
Largeur de l'emballage 1	41,0 cm
Longueur de l'emballage 1	141,0 cm
Poids de l'emballage 1	7,0 kg

### Durabilité de l'offre

Statut environnemental de l'offre	Produit Green Premium
Régulation REACH	 <a href="#">Déclaration REACH</a>
Directive RoHS UE	Conformité pro-active (Produit en dehors du scope légal RoHS UE)  <a href="#">Déclaration RoHS UE</a>
Sans mercure	Oui
Régulation RoHS Chine	 <a href="#">Déclaration RoHS Pour La Chine</a>
Information sur les exemptions RoHS	 <a href="#">Oui</a>
Profil environnemental	 <a href="#">Profil Environnemental Du Produit</a>

## Garantie contractuelle

---

Garantie

18 mois

---