

Cadre 1200x300

Code: 22097002-00

INFORMATIONS GÉNÉRALES


Article	Cadre 1200x300
Code	22097002-00

DIMENSIONS ET POIDS

Longueur (mm)	1200 mm
Largeur (mm)	300 mm
Poids (Kg)	0.738 kg

CARACTÉRISTIQUES ÉLECTRIQUES ET CONTRÔLES

Alimentation	S
--------------	---



Moldura 1200x300



Cadre 1200x300

Code: 22097002-00

DONNÉES PHOTOMÉTRIQUES



Puissance absorbée (totale) (W)	0 W
------------------------------------	-----

Cadre 1200x300

Code: 22097002-00

MATÉRIAUX ET COULEURS

TÉLÉCHARGEMENT

MONTAGES

InstructionsMontage 97001 -97002 REV0.pdf



Corps	cadre en acier peint en blanc ; utiliser pour l'installation en plafonnier.
Couleur	Blanc

NORMES ET CONFORMITÉ

Marquages et essais	CE
---------------------	----

GARANTIE

Garantie après-vente	2 yr
----------------------	------

Cadre 1200x300


Code: 22097002-00




PanelTech R2 - UGR<19



PanelTech HE R2 - UGR<19



Panel B - R2



PanelTech HP R2 - UGR<19



PanelTech R2 - UGR<19 - DIP SWITCH



PanelTech HE R2 - UGR<19 - DIP SWITCH