


POT DE DESCENTE PREFABOX A COLLERETTE



FONCTION : Les pots de descente PREFABOX permettent la réservation des câbles dans les cloisons pour les dalles en béton et assurent une étanchéité optimale.
Pot avec ouverture latérale Ø 16, 20 ou 25 + collerette d'appui détachable
Sur chaque modèle une pré-ouverture à percer Ø 16

LES + PRODUITS : Support de filerie en matière recyclée inclus 
4 modèles de couvercle pour tous les besoins
Les couvercles de rehausse permettent la mise en retrait du pot ainsi que son scellement

MATIERE : Polyéthylène ignifugé 650°C. Sans halogène

TENUE AU FIL INCANDESCENT : 650°C

COULEUR : Pots : Gris
Couvercles : Blanc


700518



700519



700517



700522



Le design perforé facilite l'accroche de l'enduit



700529

Couvercle de pose standard (6 crans)



700528

Couvercle de pose rehaussé, rebouchage automatique



700526

Couvercle de pose rehaussé, rebouchage ultérieur, pour le maintien du support de filerie



700527

Couvercle de pose rehaussé, rebouchage ultérieur

Réf. BLM	Désignation	Dimensions			Cond. Carton	Cond. Palette
		Long.	larg.	haut.		
700 51 8	Préfabox descente à collerette D.16	220	78	92	100	1200
700 51 9	Préfabox descente à collerette D.20	220	78	92	100	1200
700 51 7	Préfabox descente à collerette D.25	220	78	92	100	1200
700 52 2	Cale de rebouchage PREFABOX	197	58	31	150	1800
700 52 9	Couvercle de pose standard PREFABOX	200	85	15	100	4 000
700 52 7	Couvercle de rehausse PREFABOX à reboucher	200	85	20	100	4 000
700 52 6	Couvercle de rehausse à reboucher pour support filerie PREFABOX	200	85	20	100	4 000
700 52 8	Couvercle de rehausse PREFABOX sans rebouchage	200	85	20	100	4 000

Cotes en mm