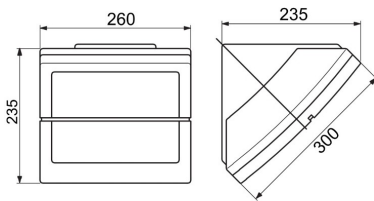




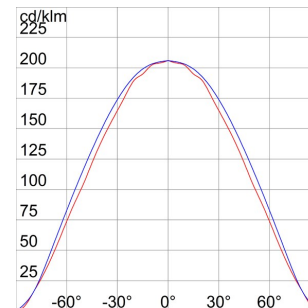
Dispositif d'éclairage multifonctionnel pour zones résidentielles et urbaines, avec corps en polycarbonate et diffuseur sablé. Possibilité d'installation murale, de plafond, de poteaux et de colonnes dans les couleurs gris graphite, blanc et bleu nuit. Egalement disponible dans les versions à LED 13W et 26W.

Application	Intérieur/ Extérieur	Versions	Urgence
Tension	220 / 240 V - 50 / 60 Hz	Classe isolement	I
Couleur	Gris graphite	Indice de protection	IP55
Résistance aux chocs	IK09	Test du fil incandescent	850 °C
Distance minimum de l'objet éclairé	1 m	Température d'utilisation	-25 +25 °C
Classe d'efficacité lampes compatibles	A	Puissance lampe	26-32 W
Type d'alimentation	Alimentation électronique	Culot de lampe	GX24q-3
Lampe	FSM	Autonomie	1 h
Accu Batteries type	Nickel-Cadmium	Flux lum. en secours (lm)	135 / 90
Poids (kg)	2.8	Electrocod	2415


DIMENSIONS



DISTRIBUTION PHOTOMETRIQUE



SYMBOLE TECHNIQUE



IP
IP55

IK
IK09

GWT
850 °C



NORMES ET HOMOLOGATIONS



Les caractéristiques, dimensions, dessins et images sont communiqués à titre purement informatif et peuvent faire l'objet de modification sans aucun préavis - Dernière mise à jour 21/02/2020