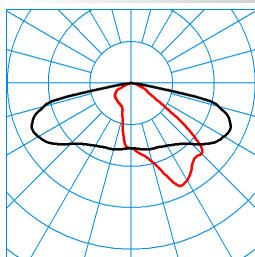


### Caractéristiques du produit et caractéristiques techniques

|   |   |                   |
|---|---|-------------------|
| <b>Domaines d'application</b>                           | Rues principales Routes locales Rues riveraines Chemins dans des parcs et des espaces verts Ateliers Emplacements de stockage Dépôts de conteneurs Complexes résidentiels Escaliers Places de circulation |                   |
| <b>Type de luminaire</b>                                | Luminaire à LED pour candélabre droit et pour crosse.   |                   |
| <b>Types de montage</b>                                 | Montage sur mât droit en extérieur Montage en top en extérieur  |                   |
| <b>Optique du luminaire</b>                             | En version MLT (Technologie Multi Lens), composé de systèmes de lentilles hautement efficaces, résistants aux UV et aux températures extrêmes, en montage quadruple.                                      |                   |
| <b>Système LED</b>                                      | Valeur initiale CLO   | Valeur finale CLO |
| <b>Puissance raccordée</b>                              | 32 W  | 34 W              |
| <b>Power factor</b>                                     | 0,95  |                   |
| <b>Température de couleur</b>                           | 4.000 K   | 4.000 K           |
| <b>Flux lumineux assigné</b>                            | 3.800 lm  | 3.800 lm          |
| <b>Efficacité lumineuse</b>                             | 118 lm/W  | 111 lm/W          |
| <b>Interchangeabilité de la source lumineuse</b>        | Yes - interchangeable   |                   |
| <b>Durée de vie</b>                                     | LCLO (35 °C) = 100.000 h  |                   |
| <b>Indice rendu couleurs</b>                            | 70  |                   |
| <b>Tolérance de couleur</b>                             | 5 SDCM  |                   |
| <b>le risque photobiologique</b>                        | Groupe 2 - sans risque  |                   |
| <b>Couleur du luminaire</b>                             | DB703 Anthracite  |                   |
| <b>Corps de luminaire</b>                               | Corps de luminaire en aluminium moulé sous pression. Aux contours latéraux à effet fermé.   |                   |
| <b>Version électrique</b>                               | Avec driver.  |                   |
| <b>DALI-2-Standard EN 62386</b>                         | Oui   |                   |
| <b>Résistance aux ondes de choc (mode différentiel)</b> | 6 kV  |                   |
| <b>Résistance aux ondes de choc (mode commun)</b>       | 8 kV  |                   |
| <b>Section de conducteur</b>                            | 1,50 mm <sup>2</sup>  |                   |
| <b>Type de raccordement</b>                             | Câble d'alimentation  |                   |
| <b>Plage de gradation</b>                               | 20 - 100 %  |                   |
| <b>fréquence nominale</b>                               | 50/60 Hz  |                   |
| <b>tension nominale</b>                                 | 220 - 240 V   |                   |
| <b>taux de distorsion harmonique &lt; %</b>             | 10 %  |                   |
| <b>Indice de protection</b>                             | IP66  |                   |
| <b>Classe électrique</b>                                | II  |                   |
| <b>Résistance aux chocs (IK)</b>                        | IK08  |                   |
| <b>Réaction au feu</b>                                  | 960 °C  |                   |
| <b>température ambiante</b>                             | 35 °C   |                   |
| <b>Max. Luminaires un B10</b>                           | 11  |                   |
| <b>Max. Luminaires un B16</b>                           | 17  |                   |
| <b>Max. Luminaires un C10</b>                           | 18  |                   |
| <b>Max. Luminaires un C16</b>                           | 28  |                   |
| <b>Longueur net</b>                                     | 555 mm  |                   |
| <b>Largeur net</b>                                      | 290 mm  |                   |
| <b>Hauteur net</b>                                      | 200 mm  |                   |
| <b>Poids</b>  | 10,0 kg   |                   |







**courbes photométriques**


LIQ 50-AB2L-SLR2/3800-740 4G1S  
 TX122249

■ C0 - C180  
 ■ C90 - C270

DIN 5040: A30  
 UTE: 1,00 G  
 CEN Flux Code: 36 71 96 100 100

**Accessoires commercialisés**

| Article  | Description   |
|--|---|
|  <b>0970/42</b><br>2223200              | Adaptateur de réduction, pour tête de mât Ø 42 mm.  |
|  <b>0970/48</b><br>2223300              | Adaptateur de réduction, pour tête de mât Ø 48 mm.  |
|  <b>0970/60</b><br>2223400              | Adaptateur de réduction, pour tête de mât Ø 60 mm.  |
|  <b>MLT ZAH p4</b><br>6818500           | Protection sur la face arrière pour les systèmes de lentilles MLT IQ. Accessoires pour une installation ultérieure en montage quadruple dans des luminaires extérieurs adaptés aux optiques à lentilles ABxL, SB3L, RB5L. |
| <b>0803/2/60-200-60</b><br>6824400   | Crosse double, tête de mât 60 mm, support 60 mm x 200 mm.   |
| <b>0803/2/76-200-60</b><br>6824500   | Crosse double, tête de mât 76 mm, support 60 mm x 200 mm.   |
| <b>0803/2/76-500-60</b><br>6824600   | Crosse double, tête de mât 76 mm, support 60 mm x 500 mm.   |
| <b>0803/3/76-350-60</b><br>6824900   | Crosse triple, tête de mât 76 mm, support 60 mm x 350 mm.   |
|  <b>0803WB-R/100-76 26</b><br>7353100 | Console murale décorative en fonte d'aluminium. Convenant aux luminaires des séries Lumega IQ et Cuvia sans utilisation d'adaptateurs de réduction supplémentaires.   |
|  <b>MLT ZAS G4 p4</b><br>7851000      | Protection latérale pour systèmes de lentilles MLT IQ. Accessoires destinés à un montage ultérieur dans des luminaires extérieurs de type technique ou décoratif, aux optiques à lentilles ABxL, AMxL, SB3L, RBxL.        |
| <b>0803EMB/100-42 Eck-Mastbefg kpl 26</b><br>7022700   |   |

**Texte d'appels d'offres**

Luminaire à LED pour candélabre droit et pour crosse. Format IQ 50 (555 x 290 mm). Avec label intelligent permettant de consulter rapidement les informations sur les luminaires via code QR. Avec équipement SLR (Smart Lighting Ready) permettant une intégration ultérieure de composants pour des systèmes de gestion d'éclairage. Des culots standardisés selon Zhaga se trouvent en haut sur la tête du luminaire et sur le recouvrement inférieur. Le luminaire conçu pour la norme D4i est certifié Zhaga/D4i. Montage droit et montage et sur crosse, sur/à la tête de candélabre Ø 76 mm. Angle d'inclinaison 0°...90°, réglable par incréments de 5 degrés, gradué. Transformation rapide et simple d'un luminaire pour mât droit en un luminaire sur crosse, via une vis accessible de l'extérieur. La fixation du candélabre s'effectue à l'aide de deux vis de fixation en acier inoxydable, selon la norme EN 60598-2-3. Convenant également à un montage sur des candélabres à tête Ø 42, 48 et 60 mm, au moyen des adaptateurs de réduction à commander séparément. Passender Mast auf Anfrage. En version MLT (Technologie Multi Lens), composé de systèmes de lentilles hautement efficaces, résistants aux UV et aux températures extrêmes, en montage quadruple. Avec répartition asymétrique extensive d'intensité lumineuse. D'autres faisceaux sont disponibles pour une adaptation flexible à des tâches d'éclairage personnalisées client. Le montage ultérieur d'un blindage arrière / latéral est possible en tant qu'accessoire à commander séparément. Flux lumineux du luminaire 3800 lm, puissance raccordée 32,00 W, rendement lumineux du luminaire 118 lm/W. Teinte de lumière blanc neutre, température de couleur (CCT) 4000 K, indice général de rendu des couleurs (IRC)  $R_a > 70$ . Tolérance de localisation chromatique (initialement MacAdam)  $\leq 5$  SDCM. Durée de vie assignée moyenne  $L_{CL0}(t_q 35^\circ C) = 100.000$  h. La source lumineuse est remplaçable conformément aux exigences d'écoconception (Règlement (UE) 2019/2020). Sur demande : versions dotées d'un interrupteur trois positions pour le réglage de différents flux lumineux. Corps de luminaire en aluminium moulé sous pression. Aux contours latéraux à effet fermé. Corps de luminaire, laquage par poudre, anthracite, analogue à DB 703. À effet métallique, haute résistance aux intempéries, revêtement poudré. Revêtement convenant à un climat maritime, sur demande. Angle de rotation contrastant en gris argent, analogue à RAL 9006, haute résistance aux intempéries, revêtement poudré. Plaque de recouvrement en PMMA très résistant aux chocs, claire. Verre de fermeture enchâssé dans le cadre moulé sous pression, rabattable sans outil. Classe électrique (EN 61140) : II, indice de protection (norme EN 60529) : IP66, degré de résistance aux chocs selon la norme CEI 62262 : IK08. Mât disponible

sur demande. Surface exposée au vent Fw 0,050 m<sup>2</sup>. Poids: 10,0 kg. Câble d'alimentation déjà raccordé. Longueur du câble d'alimentation 8000 mm. Avec driver. Appareillage conf. au standard DALI 2 (EN 62386). L'appareillage est remplaçable conformément aux exigences d'écoconception (Règlement (UE) 2019/2020). Résistance aux ondes de choc 6 kV. Driver paramétrable avec maintien du flux lumineux (CLO). Puissance raccordée à la fin de la durée de vie: 34,00 W. Le produit répond aux exigences essentielles des directives européennes applicables et de la loi sur la sécurité des produits et porte le marquage CE. Le luminaire est en outre certifié ENEC par un organisme de contrôle indépendant.

**Indication de montage:**

Dans le cas d'un montage sur des systèmes ayant une isolation électrique (tels que mâts plastiques, bois, bétons,...), le corps du luminaire doit être raccordé à une prise de terre fonctionnelle. Veuillez noter que le conducteur vert / jaune ne doit pas être utilisé pour le raccordement d'un autre conducteur.

**Remarque sur l'accessoire « Protection sur la face arrière » MLT NBRE UE/4 protections (TOC 6818500) / MLT ZAS G4 p4 (TOC 7851000) :**

Nombre des protections nécessaires/nombre des unités d'emballage contenant chacune 4 protections : 4 / 1.

**Remarque concernant la conception :**

Le luminaire satisfait aux exigences de la norme EN 60598, il a été conçu pour des actions du vent selon la norme EN 1991 (Eurocode), la valeur de base maximale de la vitesse de référence du vent étant de 30 m/s (correspondant à la zone de vent 4 en Allemagne) dans la catégorie de terrain I. Il sera tenu compte d'une charge de neige (maximale de 1 kN/m<sup>2</sup>) et d'un givrage (maximal de 2 cm) pour une hauteur utile conforme aux instructions de montage. Il ne sera pas tenu compte de sites exposés (ponts, montage sur des bâtiments ou directement près de voies ferrées). Il ne sera pas tenu compte des charges d'impact. Instructions de démontage (PDF) du produit disponibles sur : <https://www.trilux.com/EcoDesign>

**EPREL - Registre européen de l'étiquetage énergétique des produits****Classe d'efficacité énergétique****Référence du modèle**

D

86005018-00