


SmartSolar MPPT RS 450|100 et 450|200 - Isolé

Contrôleur de charge solaire de 5,76 kW et 11,52 kW avec entrée PV de 450 V

www.victronenergy.com



SmartSolar MPPT RS 450|100



À l'intérieur du SmartSolar MPPT RS 450|100

Contrôleur de charge solaire avec suivi ultra-rapide du point de puissance maximale (MPPT)

Le MPPT RS SmartSolar est un contrôleur de charge solaire de 48 V avec une entrée PV de jusqu'à 450 VCC, et une sortie de 100 A ou 200 A. Il est utilisé dans des applications solaires raccordées ou non au réseau et requérant une puissance maximale de charge de batterie.

Plusieurs entrées de suivi MPPT indépendantes

Avec plusieurs traqueurs MPPT, vous pouvez optimiser la conception de votre panneau solaire pour un rendement maximal sur votre emplacement spécifique.

Connexions PV isolées pour davantage de sécurité

L'isolation galvanique complète entre les connexions PV et batterie apporte une sécurité supplémentaire à l'ensemble du système.

Large plage de tension du MPPT

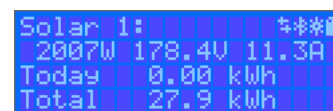
Plage d'exploitation PV de 80 – 450 VCC avec une tension de démarrage PV de 120 VCC.

Léger, efficace et silencieux

Grâce à la technologie à haute fréquence et à une nouvelle conception, ce puissant chargeur ne pèse que 7,9 kg pour le modèle de 100 A. De plus, il présente une excellente efficacité, une consommation en veille basse et un fonctionnement très silencieux.

Écran et Bluetooth

L'écran lit les paramètres de la batterie et du contrôleur. Les mêmes paramètres sont accessibles depuis un smartphone ou un dispositif ayant une fonction Bluetooth activée. De plus, la fonction Bluetooth peut aussi être utilisée pour configurer le système et modifier les paramètres à l'aide de VictronConnect.



Supervision de la résistance de l'isolation PV pour votre tranquillité d'esprit en cas de tensions supérieures

Le MPPT RS surveille en permanence le parc PV, et il peut détecter s'il y a des défaillances qui réduisent l'isolation des panneaux à un niveau de sécurité dangereux.

VE.Can et port VE.Direct

Permet de se connecter à un appareil GX pour la surveillance du système, la journalisation des données, et les mises à jour à distance du micrologiciel. VE.Can permet de raccorder jusqu'à 25 unités en parallèle et de synchroniser leur charge.

Connexions I/O

Connexions pour relais programmable, sonde de température, entrée numérique auxiliaire, et sonde de tension. L'entrée à distance est compatible avec le smallBMS de Victron ainsi qu'avec d'autres types de BMS ayant un signal « Autorisation-de-charger ».

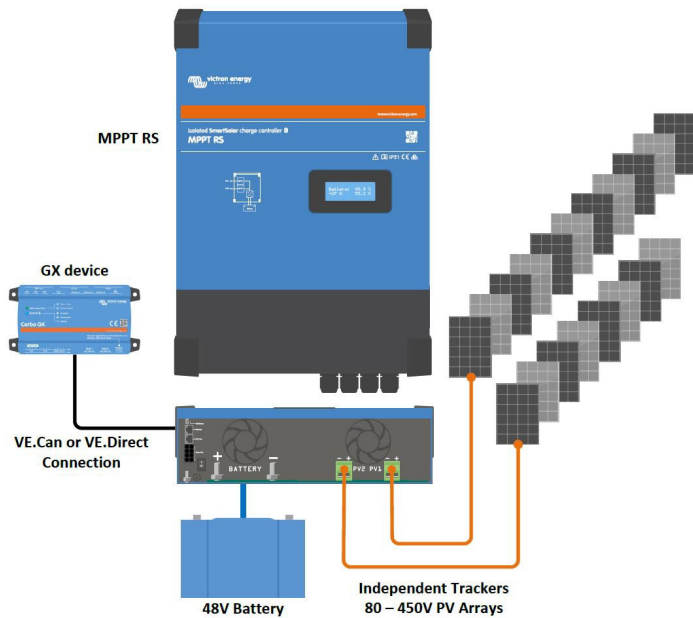
Configuration et surveillance avec VictronConnect... →

La connexion Bluetooth Smart intégrée permet un réglage rapide des paramètres et de la supervision.

L'historique intégré sur 30 jours affiche le rendement individuel des traqueurs MPPT séparés.

Testez la démo de VictronConnect pour découvrir l'ensemble des configurations et afficher les options avec des exemples de données.



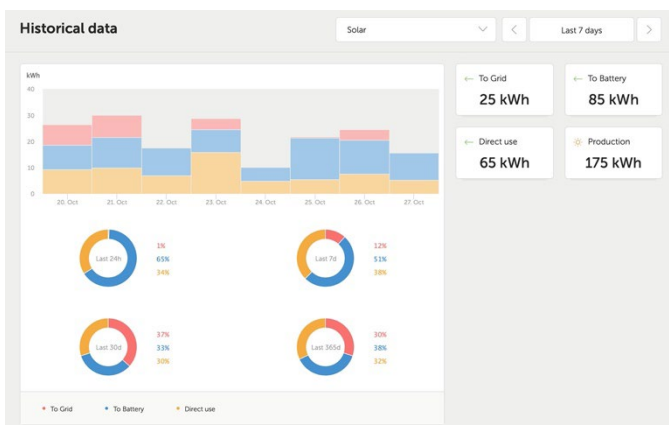
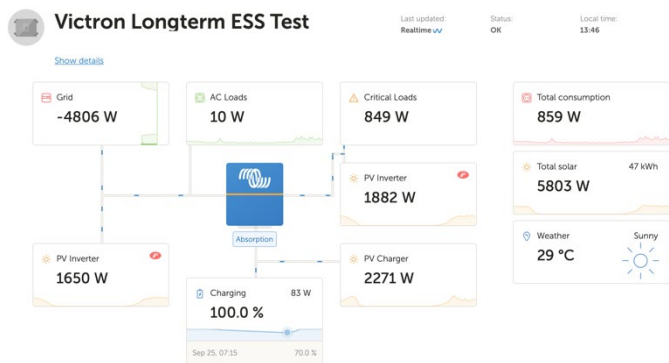


Exemple de système

Un MPPT RS de 100 A combiné à un appareil GX, pour recharger une batterie de 48 V avec deux chaînes PV solaires séparées.

Portail VRM

Si le MPPT RS est connecté à un appareil GX à l'aide d'une connexion Internet ou du GlobalLink 520 ayant une connectivité 4G intégrée, vous pouvez accéder à notre site Web gratuit de surveillance à distance (VRM). Il affichera toutes les données de votre système sous un format graphique complet. Vous pouvez recevoir les alertes par courriel.



SmartSolar MPPT RS isolé	450 100	450 200
CHARGEUR		
Tension de la batterie	48 V	
Courant de charge nominal	100 A	200 A
Puissance de charge maximale	5,8 kW à 57,6 V	11,5 kW à 57,6 V
Tension de recharge « d'absorption »	Configuration par défaut : 57,6 V (réglable)	
Tension de charge Float	Configuration par défaut : 55,2 V (réglable)	
Plage de tension programmable	Minimum : 36 V Maximum : 60 V ⁽⁷⁾	
Algorithme de charge	Adaptatif à étapes multiples (réglable)	
Sonde de température de la batterie	Inclus	
Efficacité maximale	96 %	
Autoconsommation	15 mA	
SOLAIRE		
Tension CC PV maximale	450 V	
Tension de démarrage	120 V	
Plage de tension d'exploitation du MPPT	80 – 450 V ⁽¹⁾	
Nombre de traqueurs	2	4
Courant d'entrée PV opérationnel max.	18 A par traqueur	
Courant de court-circuit PV max. ⁽²⁾	20 A par traqueur	
Puissance de charge de sortie CC max.	4000 W par localisateur 5760 W total	4000 W par localisateur 11520 W total
Capacité maximale du parc PV par traqueur ⁽³⁾	7200 Wp (450 V x 20 A) ⁽³⁾	
Niveau de défaillance Isolation PV ⁽⁴⁾	100 kΩ	
GÉNÉRAL		
Fonctionnement en parallèle synchronisé	Oui, jusqu'à 25 unités avec VE.Can	
Relais programmable ⁽⁵⁾	Oui	
Protection	Polarité inversée PV Court-circuit de sortie Surchauffe	
Communication de données	Port VE.Direct, Port VE.Can et Bluetooth (6)	
Fréquence Bluetooth	2402 – 2480 MHz	
Puissance Bluetooth	4 dBm	
Port d'entrée universel analogique/numérique	Oui, 2x	
Allumage/Arrêt à distance	Oui	
Plage de température d'exploitation	De - 40 à + 60 °C (refroidissement par ventilateur)	
Humidité (sans condensation)	maxi 95 %	
BOÎTIER		
Matériau et couleur	Acier, bleu RAL 5012	
Degré de protection	IP21	
Raccordement de la batterie	Écrous M8	
Bornes de puissance entrée PV	2,5...16 mm ²	
Poids	7,9 kg	13,7 kg
Dimensions (h x l x p) en mm	440 x 313 x 126	487 x 434 x 146
NORMES		
Sécurité	EN-IEC 62109-1, EN-IEC 62109-2	
Pays d'origine	Conçu aux Pays-Bas, fabriqué en Inde.	

- 1) La plage de tension d'exploitation du MPPT est limitée par la tension de la batterie – la VOC PV ne doit pas être 8 fois supérieure à la tension Float de la batterie. Par exemple, une tension Float de 52,8 V implique une VOC PV maximale de 422,4 V. Consultez le manuel du produit pour de plus amples renseignements.
- 2) Un courant de court-circuit supérieur pourrait endommager le contrôleur si le parc PV est branché en polarité inversée.
- 3) Une VOC maximale de 450 donne environ 360 Vmpp. Le parc PV maximal est donc d'environ 360 V x 20 A = 7200 Wp
- 4) Le MPPT RS testera si le niveau d'isolation résistive est suffisant entre le PV+ et le GND, et le PV- et le GND. Si le niveau de résistance est inférieur au seuil, l'unité interrompra le processus de charge, affichera l'erreur, et enverra le signal d'erreur vers l'appareil GX (si connecté) pour une notification sonore et par courriel.
- 5) Relais programmable pouvant être configuré en alarme générale, de sous-tension CC ou comme fonction de démarrage/arrêt du générateur CC nominal : 4 A jusqu'à 35 VCC, 1 A jusqu'à 70 VCC
- 6) Le MPPT RS n'est actuellement pas compatible avec les réseaux VE.Smart
- 7) Le point de consigne du chargeur (float et absorption) peut être réglé à 60 V maximum. La tension de sortie aux bornes du chargeur peut être plus élevée, en raison de la compensation de la température ainsi que de la compensation de la chute de tension dans les câbles de la batterie. Le courant de sortie maximal est réduit de manière linéaire, du courant maximal à 60 V à 5 A à 62 V. La tension d'égalisation peut être réglée à 62 V au maximum, le pourcentage de courant d'égalisation peut être réglé à 6 % au maximum.