


DANUBE

ETANCHE LED INTÉGRÉES TRAVERSANT

35W - 4200 lm - 5000K - 1255 mm



*ATTENTION Les bornes de terre ne sont pas reliées

Ref. 100168

Produit : Boîtier étanche LED intégrées

Finition extérieure : Opale

Flux sortant : 4200 lm

Puissance absorbée : 35W

Température couleur : 5000K

Dimmable : Non

Dimensions (L x h x l) : 1255 x 59 x 61 mm

Emballage : Film plastique

EAN : 3701124429810

Éléments de fixation : Oui

Connexion électrique à l'extrémité du boîtier

Paramètres

Index Rendu Couleur (IRC) : > 80

Lumens/Watt : ≈120 lm/W

ULR : <10%

Tension entrée : 220-240V AC

Facteur de puissance : > 0,93

Fréquence : 50~60Hz

Température de travail : -20 °C- +40 °C

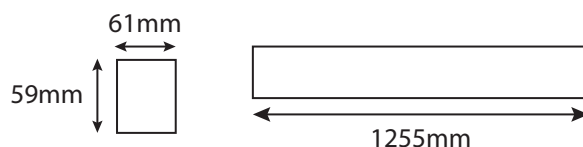
Matériaux utilisés : Polycarbonate

Durée de vie : L80B50 - 50,000h

Poids Net : 0,3 Kg


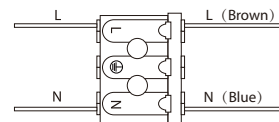
THD : 10,7%

Dimensions



Connectiques

Tubulaire précablé (Accessoires de connection fournis)



- Traversant jusqu'à 28 boîtiers (de même référence)



Ce produit contient une source lumineuse de classe d'efficacité énergétique

Les produits présentés dans les documents, offres commerciales, catalogues ou fiches techniques sont soumis à modification sans préavis. Les caractéristiques ne deviennent contractuelles qu'après accord écrit de la direction de MIIDEX LIGHTING.