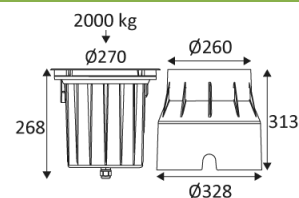


BIG RODI A

- Encastré de sol rond.
- Wall washer.
- Carrossable résistance 2000kg.
- Boîtier d'encastrement et 2.00m de câble fournis.
- Convertisseur non dimmable intégré dans l'appareil.

Ce produit contient 1 source(s) lumineuse(s) d'efficacité énergétique G.



CODE	MATIÈRE	AC	LED	T° (K)	LED Lumen	System Lumen
OU428WW16	INOX 316	AC 230V	30W	3000K	2800 Lm	2635 Lm



Montage dans le sol en encastré uniquement.



Usage extérieur.



Étanche aux poussières. Étanche à l'immersion temporaire.



Résistance : 20 Joule.



Produit à isolation principale qui comporte des dispositifs reliant l'ensemble de ses parties métalliques accessibles au conducteur de protection.



Diamètre de perçage pour l'insertion du boîtier du luminaire (328mm).



Homologation CE.



IRC>80



"Durée de vie" des moteurs de lumière.



RG1.



Testé à 650°.



Alimentation incluse.



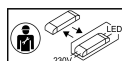
Inox 316. Nettoyer régulièrement avec un produit adapté pour éviter toute corrosion. Pas d'agent mordant ni de matériau abrasif.



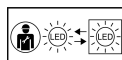
Garantie 3 ans.



Courbe photométrique disponible sur le site web: www.indigo-lighting.com



Driver remplaçable par un électricien.



LED remplaçable par un électricien.

