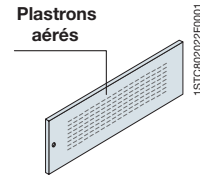
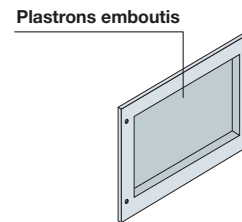
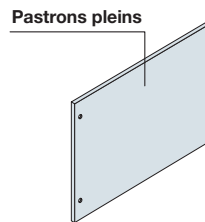
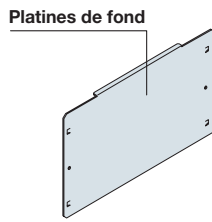


Structures modulaires ArTu L

Kits de montage

Platines de fond pleines, plastrons pleins, emboutis et aérés



1STCR02022P001

Platines de fond

Plastrons

H (mm)	Pleines plates		Pleins plats		Pleins emboutis Structure 24 mod.DIN L=600	Aérés Structure 24 mod.DIN L=600
	Structure 24 mod.DIN L=600	Gaine à câbles et coffret L=300	Structure 24 mod.DIN L=600	Gaine à câbles L=300		
50			661551			
100			602520	661638		602517
150			661549			
200 ⁽¹⁾	661586	661670	602523	661588	603617	602518
300	661568		602526	661590		
400 ⁽²⁾	661570		602527	661632	603619	
600	661592	661672	602528	661634	603621	
800	661594		602529	661636		
1600			604072			
1800			603745			
2000			603747			

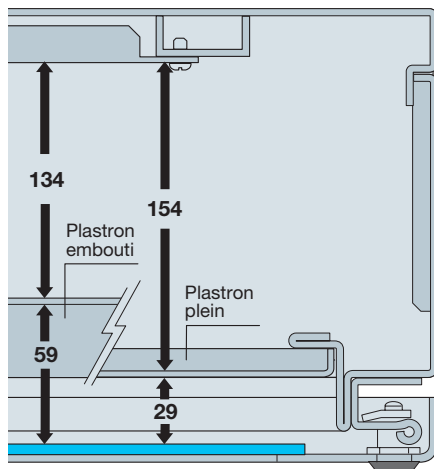
Utilisables pour le montage de tous les équipements non modulaires et pour l'installation de sectionneurs OESA, OT et OETL.

⁽¹⁾ Pour OT250-400 et OETL 200 K3-K4 ÷ 315 K3-K4.

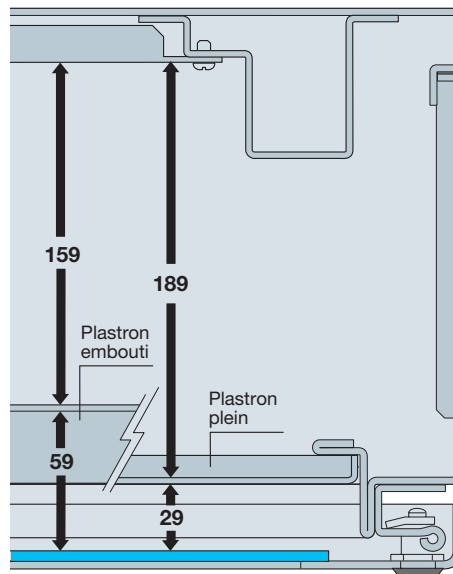
⁽²⁾ Pour OETL 400 D1-D2 ÷ 630 K3-K4.

Espace intérieur

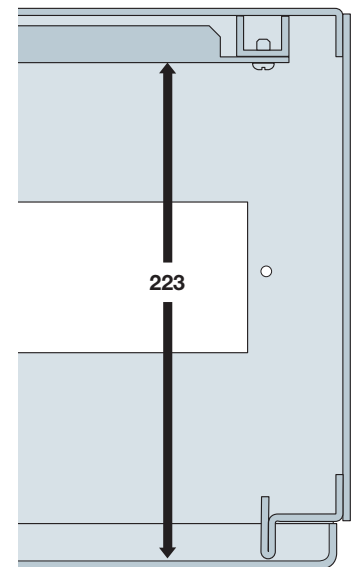
Structure murale



Structure au sol



Caisson de raccordement



1STCR02020RF001