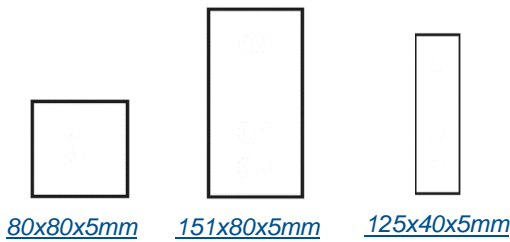
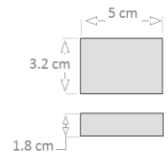
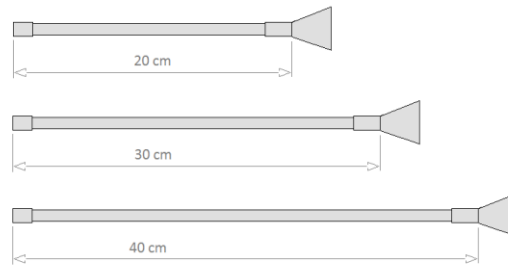


3 tailles de Façades



3 longueurs de flexible



1 Transformateur 220-12V

Important : 500 mA Maxi

1- FINITIONS ET FONCTIONS

Les finitions :

Laiton, Acier brossé, Chrome et Doré.
Les associations liseuse/façade sont prédéfinies suivant le tableau ci-contre

Les Longueurs :

Disponible en 20, 30 et 40 cm

Les Fonctions :

Voir dans le catalogue à la rubrique Confiance « les liseuses »

FACADE		LISEUSE
Nom de la finition	réf finition	Finition
NOIR MAT	408	CHROME
LAITON BROSSE	410	LAITON BROSSE
ACIER BROSSE	412	ACIER BROSSE
BLANC MAT	413	CHROME
CANON DE FUSIL	414	CHROME
CHROME	415	CHROME
VIEUX BRONZE	417	DORE
NICKEL SATINE	418	ACIER BROSSE
LAITON SATINE	419	LAITON BROSSE
DORE	421	DORE
BLANC EMAIL	424	DORE

2- CARACTERISTIQUES TECHNIQUES, ELECTRIQUES ET CABLAGE

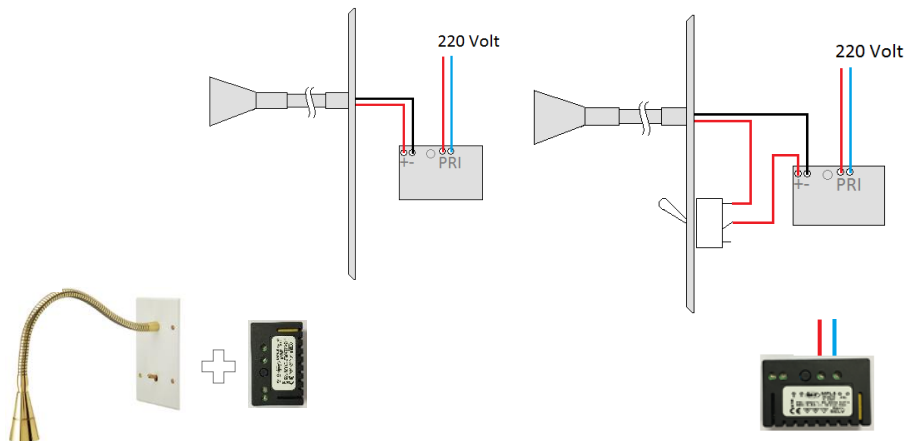
Eclairage : 140/170 Lumens

Couleur : Blanc chaud 2700K

Consommation : 2 à 10 watts

Durée de vie estimative :
30 à 40 000 heures

Cette liseuse est vendue montée sur la plaque avec son TRANSFO indépendant à câbler.



3- HOMOLOGUATIONS



2700K - 170lm
conso 2 W
Eclairage équivalent
à 12 W halogène