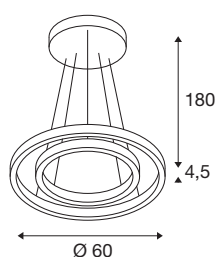




## ONE DOUBLE PHASE up/down

suspension, laiton, 35 W, 2700/3000 K, 130°



Minimalistes et modernes à la fois, les lampes de la série ONE attirent tous les regards. De plus elle a un excellent rendu des couleurs naturel grâce à son un CRI élevé supérieur à 90. De plus, elle est sans entretien et est non seulement conçue pour l'hôtellerie et la gastronomie, mais aussi pour les espaces de vie agencés de façon élégante. Découvrez la ONE en fonctionnement et laissez vous convaincre par une expérience de lumière réussie.



### INFORMATIONS TECHNIQUES

Réf.	1005178
Nombre de sorties lumineuses différentes	2
Montage	En saillie
Détails de montage	Plafond
Variable	Oui
Technologie de variation de l'éclairage	Variateur en fin de phase
Tension nominale primaire	220-240V ~50/60Hz
Courant / tension secondaire	900 mA
Classe de protection	I
Puissance en watts	35 W
Hauteur du courant d'appel	30 A
Durée du courant d'appel	45 µs
Effet stroboscopique (SVM)	0.12
Lumen	1230 / 1270 lm
Température de couleur	2700/3000 Kelvin
Angle de rayonnement	130 °
Coloris	laiton
IRC	90
Sortie lumineuse	direct - indirect
Hauteur	4.5 cm
Diamètre	60 cm
Longueur du câble de suspension	180 cm

## Source Lumineuse

916489	
916535	

Poids net	3.343 kg
Poids brut	5.245 kg
Page du BIG WHITE	123